

**PREE 3
ESPAÑOL**

Lunes 18 de mayo del 2026

Tarea:

Imprimir o dibujar la actividad, trabaja en tu cuaderno en el apartado de tareas. **Favor de escribir fecha y nombre completo en cada tarea, recuerda mayúsculas con rojo.**

Completa las silabas de la letra x y traza las silabas de la letra **X-x** en las líneas, al finalizar colorea los dibujos.

The worksheet contains the following elements:

- A central box with a scalloped border containing the letters 'Xx'.
- Dashed lines connecting the 'Xx' box to a xylophone, a car, and a vertical list of vowels: 'a', 'e', 'i', 'o', 'u'.
- To the right of the vowel list, there is a box containing 'xa' and four empty boxes for writing.
- Below these elements, there are two rows of handwriting practice. The first row contains the words 'XA', 'XE', 'XI', 'XO', 'XU' in uppercase. The second row contains 'xa', 'xe', 'xi', 'xo', 'xu' in lowercase. Each word is followed by blank lines for tracing and writing.

Video Sugerido:

- Letra X-x:
https://www.youtube.com/watch?v=8z90HlIB1oE&list=RD8z90HlIB1oE&start_radio=1

**PREE 3
ESPAÑOL**


Lunes 18 de mayo del 2026

Tarea:

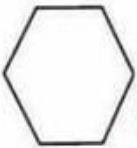
Imprimir o dibujar la actividad, trabaja en tu cuaderno en el apartado de tareas. **Favor de escribir fecha y nombre completo en cada tarea, recuerda mayúsculas con rojo.**

Realiza la sopa de letras y encuentra las palabras ocultas, al finalizar colorea los dibujos.


Sopa de Letras Xx



saxofón



hexágono



taxi



boxeo



xilófono

h	b	o	x	e	o	t	x
e	p	e	s	u	f	i	n
x	q	w	e	r	l	k	ó
á	b	r	a	ó	ñ	y	f
g	h	d	f	n	g	c	o
o	m	o	n	o	s	k	x
n	n	g	a	t	o	y	a
o	t	t	a	x	i	y	s











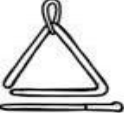

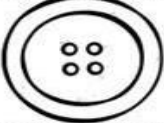

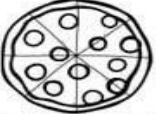

**PREE 3
MATEMATICAS**

Miércoles 20 de mayo del 2026

Tarea:

Imprimir o dibujar la actividad, trabaja en tu cuaderno en el apartado de tareas. **Favor de escribir fecha y nombre completo en cada tarea, recuerda mayúsculas con rojo.**

Colorea las imágenes, posteriormente recórtalas y pégalas en donde corresponden.

 Cuadrado	 Rectángulo	 Triángulo	 Círculo
			
			
			

Video sugerido:

- Figuras geométricas:

https://www.youtube.com/watch?v=kuj0DkC1EPQ&list=RDkuj0DkC1EPQ&start_radio=1

MATERIAL PARA TRABAJAR EN CLASE

- Se les solicita enviar una foto en forma horizontal (se pegará en el libro de Zona D) donde **estén celebrando alguna tradición mexicana en familia.**
- Medida estándar 4x6

Favor de enviarla para el **martes 26 de mayo de 2026**



PREE 3
English

Tuesday, May 19th, 2026

Homework


Print and paste in your notebook the following worksheet, color the huipil from Mexico, the kimono from Japan, and the sari from India (colorea el huipil de México, el kimono de Japón, y el sari de India). Trace the name of the traditional clothes (traza el nombre de la ropa tradicional).



Traditional Clothes



kimono



huipil



sari

Thursday, May 21st, 2026

Homework

Click on the following link to play the letter K memory game (ingresa a la siguiente liga para jugar el memorama de las palabras que contienen la letra K). Repeat the words when you listen to them (repite las palabras cuando las escuches).

<https://wordwall.net/play/112072/971/721>



The screenshot shows the Wordwall game interface. At the top, the Wordwall logo is displayed. Below it, the game title "C&HTS Letter K - Matching Pairs" is shown. There is a text input field labeled "Name..." with a placeholder "Name...". Below the input field is a checked checkbox labeled "Remember me?". A blue "Start" button is visible at the bottom of the form. An orange arrow points from the "Name..." input field to an orange text box at the bottom of the screenshot.

Es muy importante al ingresar, escribir el nombre en este espacio para que quede registrado.


**PREE 3
PROYECTO
ARTES**

Martes 19 de mayo 2026

Actividad:

Pide que te ayuden a recortar líneas de diferentes colores de 2 cm (pueden no ser todas del mismo ancho), no importa si son de revista y hay letras, o si son de hojas de colores.

Ya que tengas las líneas, las irás pegando en una hoja blanca, puedes ir creando algo o hacerlo de la forma que tu creatividad te indique, te dejo unos ejemplos para que te inspires.



- Pide ayuda para pegar la hoja en tu cuaderno de tareas de español y recuerda llevarlo el martes para revisarlo.

**PREE 3
PROYECTO
EDUCACIÓN FÍSICA**

Martes 19 de mayo del 2026

La velocidad en educación física es la capacidad condicional para realizar acciones motrices, movimientos o desplazamientos en el menor tiempo posible. Se compone de tres tipos principales: reacción (responder a estímulos), gestual (movimientos aislados) y desplazamiento (cubrir una distancia). Es fundamental para el rendimiento deportivo y se entrena con ejercicios intensos de corta duración.

Actividad:

Recorta y pega en tu cuaderno **5 ejemplos de velocidad** utilizada en la Educación física.

- Realiza tu tarea en el cuaderno de tareas Español y llévalo el próximo miércoles para revisión.