












**PREE 3
ESPAÑOL**

Lunes 11 de mayo del 2026

Tarea:

Imprimir o dibujar la actividad, trabaja en tu cuaderno en el apartado de tareas. **Favor de escribir fecha y nombre completo en cada tarea, recuerda mayúsculas con rojo.**

Ordena las silabas correctamente para formar las palabras. Al finalizar colorea los dibujos.

		
so ya pa	to za pa	co da mi
		
ne co jo	ca llo me	ja be a
		
ra pi ta	na man za	ja ran na
		
co ta me	llo ba ca	na ba lle

**PREE 3
ESPAÑOL**

Lunes 11 de mayo del 2026

Tarea:

Imprimir o dibujar la actividad, trabaja en tu cuaderno en el apartado de tareas. **Favor de escribir fecha y nombre completo en cada tarea, recuerda mayúsculas con rojo.**

Lee las palabras y une con la imagen que corresponde. Al finalizar colorea los dibujos.

pan	<input type="radio"/>		
pelo	<input type="radio"/>		
lupa	<input type="radio"/>		
mapa	<input type="radio"/>		
masa	<input type="radio"/>		
sapo	<input type="radio"/>		
dedo	<input type="radio"/>		
toro	<input type="radio"/>		
nido	<input type="radio"/>		
pato	<input type="radio"/>		
lata	<input type="radio"/>		
sopa	<input type="radio"/>		







**PREE 3
MATEMATICAS**

Miércoles 15 de abril del 2026

Tarea:

Imprimir o dibujar la actividad, trabaja en tu cuaderno en el apartado de tareas. **Favor de escribir fecha y nombre completo en cada tarea, recuerda mayúsculas con rojo.**

Realiza las sumas y traza los saltos que da el conejo.

$0 \quad 1 \quad 2 \quad 3 \quad 4 \quad 5 \quad 6 \quad 7 \quad 8 \quad 9 \quad 10$ $\boxed{4} + \boxed{3} = \boxed{}$	
$0 \quad 1 \quad 2 \quad 3 \quad 4 \quad 5 \quad 6 \quad 7 \quad 8 \quad 9 \quad 10$ $\boxed{2} + \boxed{6} = \boxed{}$	
$0 \quad 1 \quad 2 \quad 3 \quad 4 \quad 5 \quad 6 \quad 7 \quad 8 \quad 9 \quad 10$ $\boxed{8} + \boxed{2} = \boxed{}$	
$0 \quad 1 \quad 2 \quad 3 \quad 4 \quad 5 \quad 6 \quad 7 \quad 8 \quad 9 \quad 10$ $\boxed{1} + \boxed{5} = \boxed{}$	
$0 \quad 1 \quad 2 \quad 3 \quad 4 \quad 5 \quad 6 \quad 7 \quad 8 \quad 9 \quad 10$ $\boxed{7} + \boxed{3} = \boxed{}$	
$0 \quad 1 \quad 2 \quad 3 \quad 4 \quad 5 \quad 6 \quad 7 \quad 8 \quad 9 \quad 10$ $\boxed{1} + \boxed{8} = \boxed{}$	

PREE 3
ZONA D

Miércoles 13 de mayo del 2026

Tarea:


Imprimir o dibujar la actividad, trabaja en tu cuaderno en el apartado de tareas. **Favor de escribir fecha y nombre completo en cada tarea, recuerda mayúsculas con rojo.**

EXPOSICION "TODO SOBRE MI"

En el marco del tema "Todos somos diferentes" los alumnos realizaran una exposición acerca de ellos mismos. Se envían algunos ejemplos para la elaboración de sus carteles.

- El cartel deberá de contener la siguiente información y se podrá realizar en tamaño media cartulina o cartulina.
- Puedes usar fotos, recortes o dibujos.
- La exposición se realizará el lunes 20 de mayo 2026

Ejemplos:



PREE 3
English


Tuesday, May 12th, 2026

Homework

Print and paste in your notebook the following worksheet, look for real pictures of the flag so that you can color it accordingly, and trace the name of the country, using red for capital letters (en tu cuaderno pega la siguiente hoja de trabajo, busca una imagen real de la bandera para colorear adecuadamente y después traza el nombre del país, recuerda usar rojo para las mayúsculas).



Flags of the World



United States of America

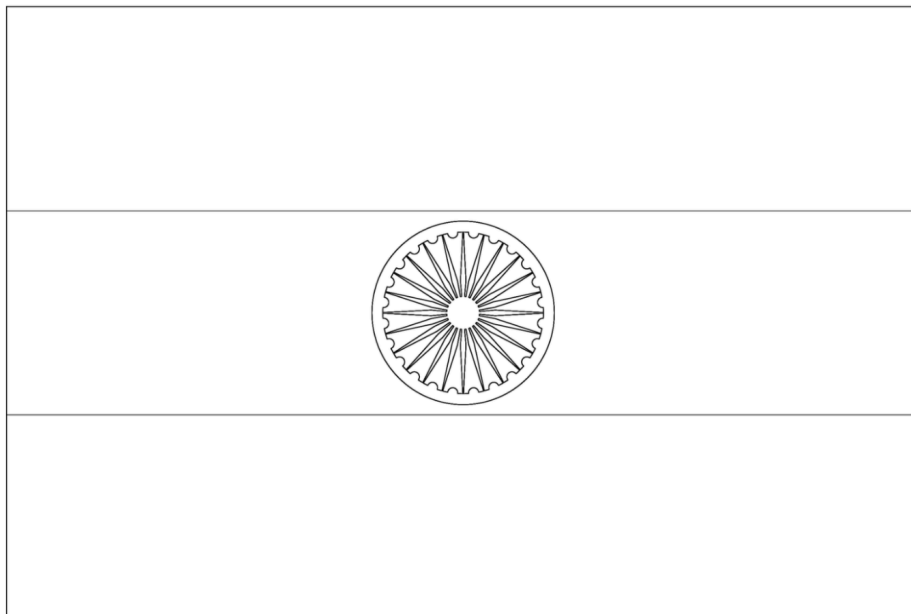
Thursday, May 14th, 2026

Homework

Print and paste in your notebook the following worksheet, look for real pictures of the flag so that you can color it accordingly, and trace the name of the country, using red for capital letters (en tu cuaderno pega la siguiente hoja de trabajo, busca una imagen real de la bandera para colorear adecuadamente y después traza el nombre del país, recuerda usar rojo para las mayúsculas).



Flags of the World



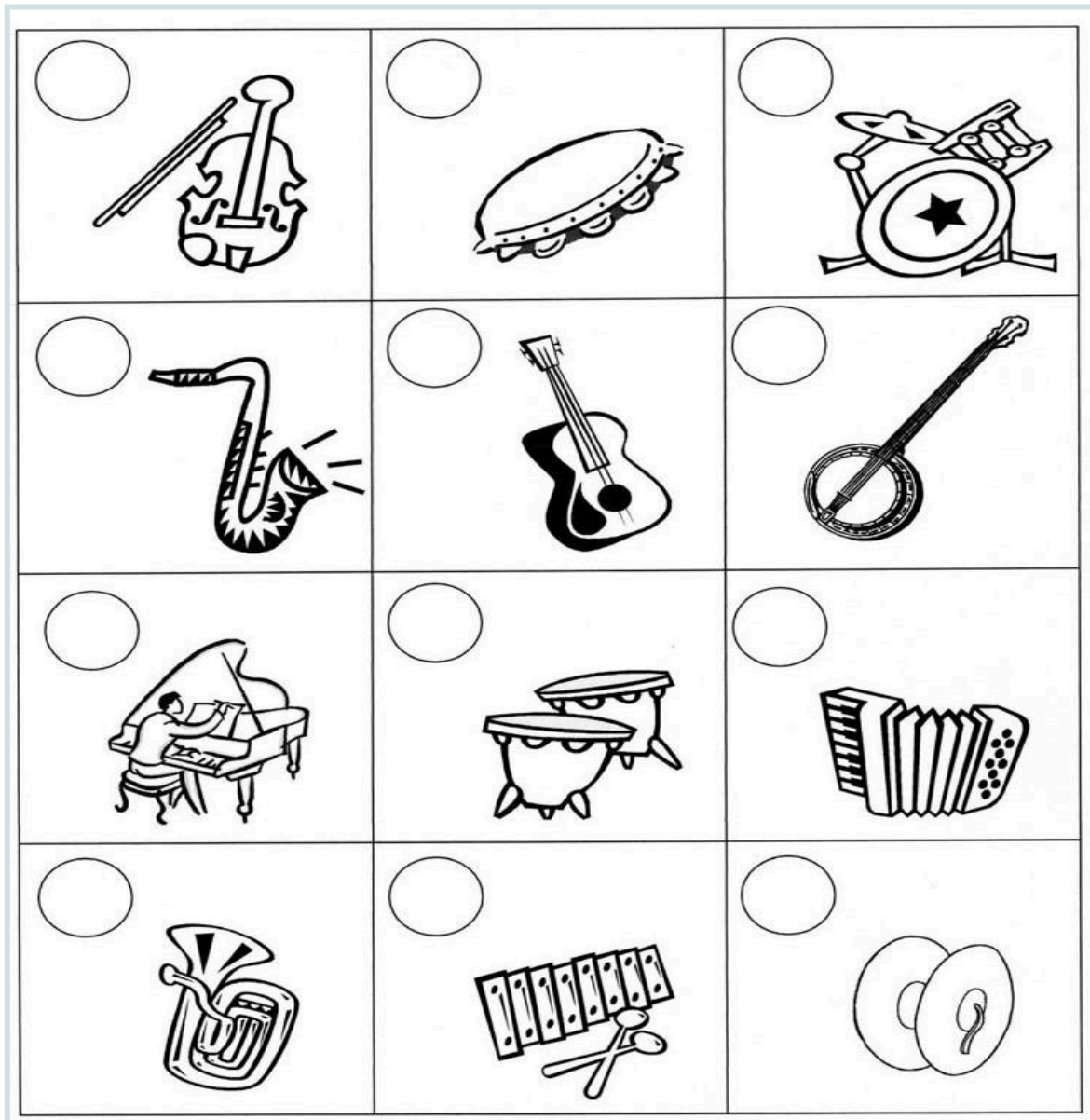
India

**PREE 3
ARTES**

Martes 12 de mayo del 2026

Tarea:

Observa la siguiente imagen y colorea los instrumentos, y despues colorea de color verde el círculo de los instrumentos que tengan cuerdas y de color amarillo el círculo de los instrumentos de aire.



- Pide ayuda para pegar la hoja en tu cuaderno de tareas de español y recuerda llevarlo el martes para revisarlo.

PREE 3
EDUCACIÓN FÍSICA

Martes 12 de mayo del 2026

La coordinación en Educación física, es la capacidad neuromuscular de sincronizar músculos y sistema nervioso para ejecutar movimientos precisos, eficientes y ordenados. Permite controlar el cuerpo de forma armónica para gestos técnicos, mejorando la agilidad, el equilibrio y la calidad motriz, siendo vital para el desarrollo físico y deportivo.

Tarea: Recorta y pega en tu cuaderno 2 ejemplos de coordinación utilizados en la educación física.

- Realiza tu tarea en el cuaderno de tareas Español y llévalo el próximo miércoles para revisión.