

**PRE 3
ESPAÑOL**

Miércoles 18 de marzo del 2026

Tarea:

Imprimir o dibujar la actividad, trabaja en tu cuaderno en el apartado de tareas. **Favor de escribir fecha y nombre completo en cada tarea, recuerda mayúsculas con rojo.**

Forma las silabas de la letra "ñ", realiza el trazo de las silabas con Ñ y ñ en la parte de abajo, al finalizar colorea los dibujos.

The activity consists of a central box containing a cartoon boy, a sign with 'Ñ ñ', and a cartoon cow. To the right, a vertical column of five boxes contains the vowels 'a', 'e', 'i', 'o', and 'u'. Dashed lines connect each vowel to a corresponding syllable box on the right. The first syllable box contains 'ña', while the others are empty. Below this, there are two rows of handwriting practice. The first row contains the uppercase syllables 'ÑA', 'ÑE', 'ÑI', 'ÑO', and 'ÑU'. The second row contains the lowercase syllables 'ña', 'ñe', 'ñi', 'ño', and 'ñu'. Each syllable is followed by a blank line for tracing and a red vertical line at the end of each column.

Video sugerido:

- Letra N-ñ:
https://www.youtube.com/watch?v=83xZFoUH8_U&list=RD83xZFoUH8_U&start_radio=1

**PREE 3
ESPAÑOL**

Miércoles 18 de marzo del 2026

Tarea:

Imprimir o dibujar la actividad, trabaja en tu cuaderno en el apartado de tareas. **Favor de escribir fecha y nombre completo en cada tarea, recuerda mayúsculas con rojo.**

Escribe las silabas que faltan para completar la palabra correctamente.

 mo__	 pi__	 oto__
 pi__ta	 pa__elo	 mu__ca
 __ndú	 ma__na	 ba__ra



**PREE 3
MATEMATICAS**

Miércoles 18 de marzo del 2026

Tarea:

Imprimir o dibujar la actividad, trabaja en tu cuaderno en el apartado de tareas. **Favor de escribir fecha y nombre en cada tarea, recuerda mayúsculas con rojo.**

Recorta y pega el numero antecesor y el numero sucesor como corresponda.

NÚMERO ANTERIOR		NÚMERO POSTERIOR		
<input type="text"/>	← 35 →	<input type="text"/>		
<input type="text"/>	← 40 →	<input type="text"/>	34	48
<input type="text"/>	← 37 →	<input type="text"/>	36	46
<input type="text"/>	← 45 →	<input type="text"/>	39	61
<input type="text"/>	← 39 →	<input type="text"/>	41	59
<input type="text"/>	← 54 →	<input type="text"/>	36	42
<input type="text"/>	← 58 →	<input type="text"/>	38	40
<input type="text"/>	← 41 →	<input type="text"/>	44	59
<input type="text"/>	← 60 →	<input type="text"/>	46	57
<input type="text"/>	← 47 →	<input type="text"/>	38	55
<input type="text"/>		<input type="text"/>	40	53

Video sugerido:

- Antecesor y Sucesor: <https://www.youtube.com/watch?v=aKn8U-jHvu0>

PREE 3
English

Tuesday, March 17th, 2026

Homework

Print and paste or copy the following worksheet on your notebook, color the picture based on the number code (imprime y pega o copia la siguiente hoja de trabajo en tu cuaderno, colorea la imagen basándote en el código de color). Then, trace the phrase (traza la frase). Don't forget to use red for capital letters and periods (utiliza rojo para mayúsculas y puntos).

Nota: el color "tan" puede ser color piel, el que se decida utilizar.

Name: _____ Date: _____

Happy St. Patrick's Day



- | | | | |
|----------------|---------------------|-----------------|----------------|
| 1 Green | 2 Orange | 3 Yellow | 4 Pink |
| 5 Tan | 6 Dark Green | 7 Blue | 8 White |

Thursday, March 19th, 2026

Homework

In your notebook, write the sentence "I am lucky!" and paste 2 pictures of reasons why you feel that way, decorate them with a St. Patrick's frame (en tu cuaderno, escribe la oración la cual significa "soy afortunado", y pega 2 fotos que muestren por qué te sientes así). Don't forget to use red for capital letters and periods (utiliza rojo para mayúsculas y puntos).

Example:



I am lucky!




**PREE 3
ARTES**

Martes 17 de marzo de 2026

Tarea:

Colorea la siguiente imagen, pintando el espacio de cada número con los colores indicados.



- | | | | |
|--------------|----------|--------------------------|------------|
| 1.- Amarillo | 2.- Rosa | 3.- Verde | 4.- Morado |
| 5.- Negro | 6.- Azul | 7.- Blanco (sin pintar). | |


- Pide ayuda para pegar la hoja en tu cuaderno de tareas de español y recuerda llevarlo el martes para revisarlo.

**PREE 3
EDUCACIÓN FÍSICA**

Martes 17 de marzo del 2026

Tarea:

Colorea los dibujos donde los niños están trabajando en equipo. Recuerda escribir fecha y nombre en tu tarea.



- Al finalizar, pega tu tarea en el apartado de educación física para revisión.