

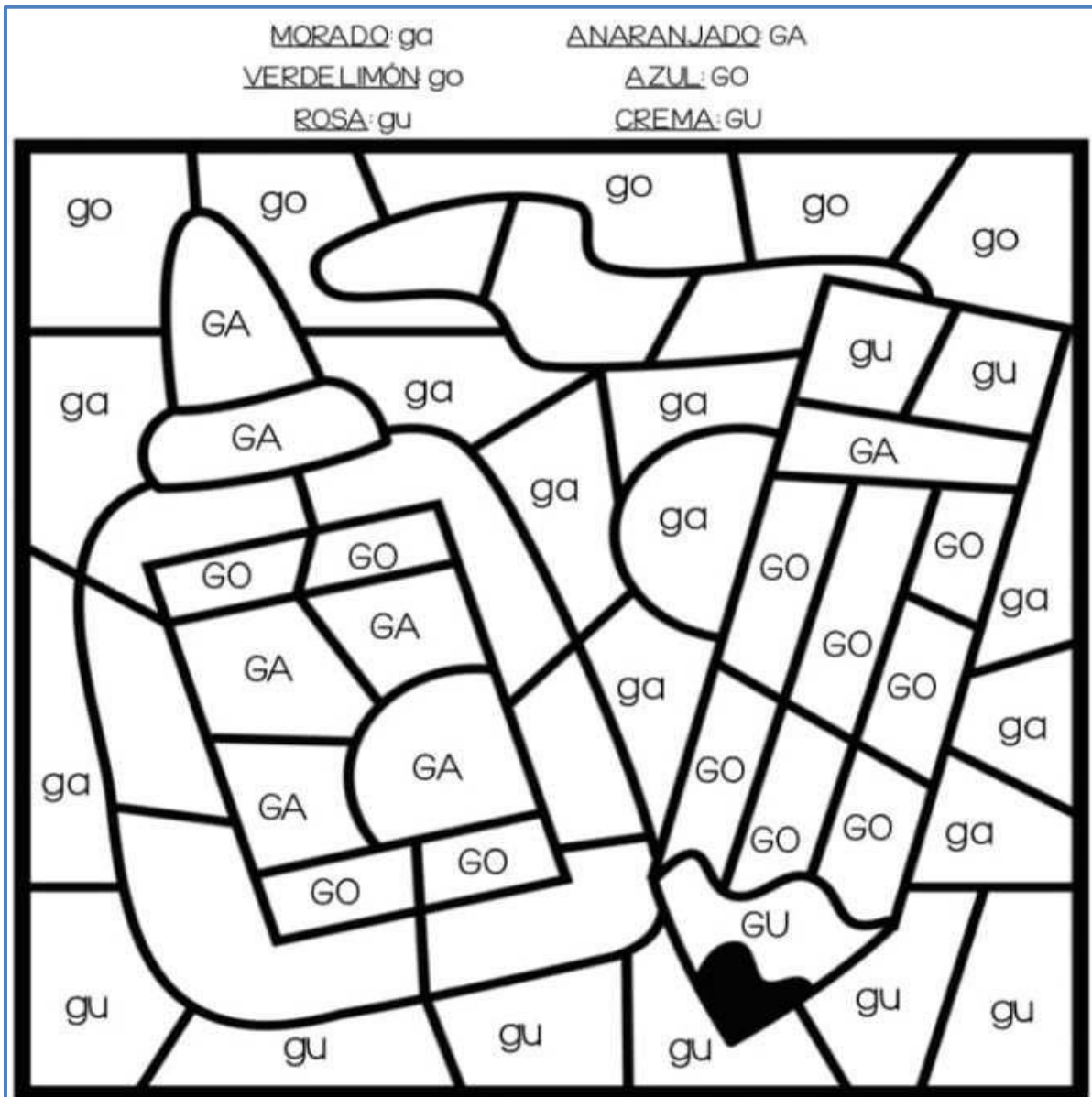
**PREE 3
ESPAÑOL**

Lunes 09 de febrero del 2026

Tarea:

Imprimir o dibujar la actividad, trabaja en tu cuaderno en el apartado de tareas. **Favor de escribir fecha y nombre en cada tarea, recuerda mayúsculas con rojo.**

Colorea las silabas: ga, go, gu y GA, GO, GU como se indica y descubre el dibujo.




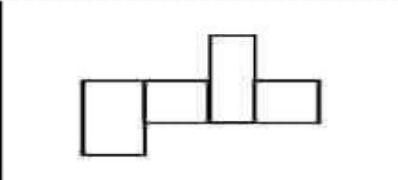
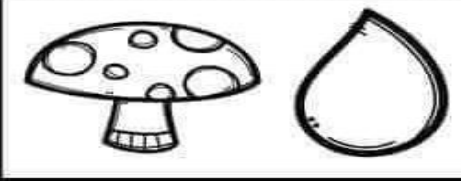
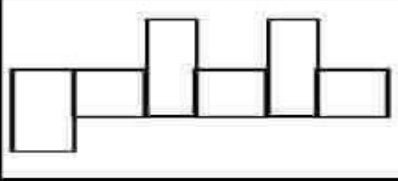
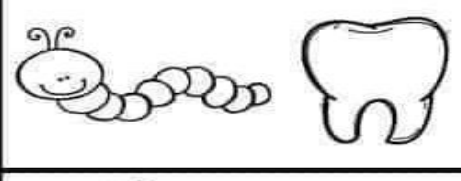
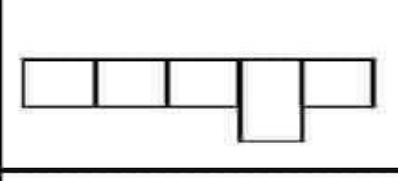

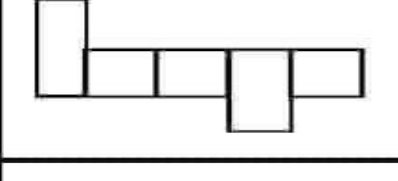

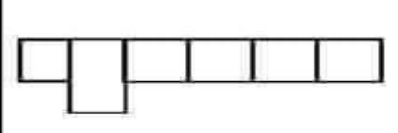
**PREE 3
ESPAÑOL**

Lunes 09 de febrero del 2026

Tarea:

Imprimir o dibujar la actividad, trabaja en tu cuaderno en el apartado de tareas. **Favor de escribir fecha y nombre en cada tarea, recuerda mayúsculas con rojo.**

Lee la palabra, encierra la respuesta correcta y coloréalo, por ultimo escribe la palabra.

Lee	Encierra	Escribe
gato		
gotita		
oruga		
fuego		
iguana		

Videos sugeridos:

- Letra G-g:

https://www.youtube.com/watch?v=j90IV2Pk9Wo&list=RDj90IV2Pk9Wo&start_radio=1

**PREE 3
MATEMATICAS**

Miércoles 11 de febrero del 2026

Tarea:

Imprimir o dibujar la actividad, trabaja en tu cuaderno en el apartado de tareas. **Favor de escribir fecha y nombre en cada tarea, recuerda mayúsculas con rojo.**

Recorta y pega dentro de cada frasco a los animalitos de acuerdo con sus características, al finalizar coloréalos.





PREE 3
ZONA D

Miércoles 11 de febrero del 2026

Tarea:

Imprimir o dibujar la actividad, trabaja en tu cuaderno en el apartado de tareas. **Favor de escribir fecha y nombre en cada tarea, recuerda mayúsculas con rojo.**

Recorta y pega las buenas y malas acciones que hay dentro de la escuela, al finalizar colorea los dibujos.

Buenas acciones 		Malas acciones 	



MATERIAL PARA TRABAJAR EN CLASE

Favor de mandar el siguiente material para el día: **lunes 16 de febrero 2026.**

- Una revista de cultura general que tengan en casa, en buen estado. (No comics o cuentos)

El material se estará utilizando para recortes de imágenes y silabas de consonantes.

Ejemplo:



PREE 3
English

Tuesday, February 10th, 2026

Homework

Print and paste or copy in the following worksheet in your notebook, color the children doing chores and trace the name of each chore (imprime y pega o copia la siguiente hoja de trabajo en tu cuaderno, colorea a los niños haciendo tareas del hogar y traza el nombre de cada tarea del hogar).



Chores



mop



make the bed

Thursday, February 12th, 2026

Homework

Print and paste or copy the following worksheet and complete it by putting a check mark ✓ in the correct answer (imprime y pega o copia en tu cuaderno la siguiente hoja de trabajo y pon una palomita en la respuesta correcta; recuerda que top es lo que está hasta arriba, middle lo que está en medio y bottom lo que está hasta abajo). Then, practice the song (después, practica la canción).

Math - Top, Middle, Bottom

1. Where is the heart?

C&HTS



A Top

B Middle

C Bottom

4. Where is the circle?

C&HTS



A Top

B Middle

C Bottom

2. Where is the star?

C&HTS



A Top

B Middle

C Bottom

5. Where is the rectangle?

C&HTS



A Top

B Middle

C Bottom

3. Where is the triangle?

C&HTS



A Top

B Middle

C Bottom

6. Where is the square?

C&HTS



A Top

B Middle

C Bottom

Song: Top, Bottom Middle -

https://www.youtube.com/watch?v=JONQzCeBhAM&list=RDJONQzCeBhAM&start_radio=1

