

**PREE 3
ESPAÑOL**

Miércoles 14 de enero del 2026

Tarea:

Imprimir o dibujar la actividad, trabaja en tu cuaderno en el apartado de tareas. Favor de escribir fecha y nombre en cada tarea, recuerda mayúsculas con rojo.

Realiza la actividad como se indica en la hoja.



MI NOMBRE



Mi nombre es:

Mi nombre tiene estas letras:

a

b

c

d

e

f

g

h

i

j

k

l

m

n

o

p

q

r

s

t

u

v

w

x

y

z

¿Cuántas letras tiene tu nombre?

¿Con qué letra empieza tu nombre?









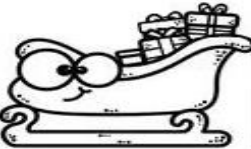

**PREE 3
ESPAÑOL**

Miércoles 14 de enero del 2026

Tarea:

Imprimir o dibujar la actividad, trabaja en tu cuaderno en el apartado de tareas. Favor de escribir fecha y nombre en cada tarea, recuerda mayúsculas con rojo.

Ordena las silabas para formar la palabra, en el espacio en blanco escribe la palabra correctamente y al finalizar colorea los dibujos.

	no pil		rro go
	fe ra es		ta ga lle
	te guan		no re
	cam na pa		ga re lo
	ne tri o		lla tre es

**PREE 3
MATEMATICAS**


Miércoles 14 de enero del 2026

Tarea:

Imprimir o dibujar la actividad, trabaja en tu cuaderno en el apartado de tareas. Favor de escribir fecha y nombre en cada tarea, recuerda mayúsculas con rojo.

Ayuda a los reyes magos a resolver las siguientes sumas y pinta a cada uno del color que indica el resultado de cada cuenta

rojo $3 + 4 =$ <input type="text"/>	azul $2 + 7 =$ <input type="text"/>	café $5 + 6 =$ <input type="text"/>
negro $9 + 5 =$ <input type="text"/>	blanco $6 + 2 =$ <input type="text"/>	verde $3 + 3 =$ <input type="text"/>
amarillo $8 + 9 =$ <input type="text"/>	carne $3 + 2 =$ <input type="text"/>	gris $2 + 2 =$ <input type="text"/>



PREE 3
English

Tuesday, January 13th, 2026

Homework

With the help of someone at home, create your own sensory bag (con la ayuda de alguien en casa, crea tu propia bolsa sensorial). Here are the materials:

- 1 bolsa para congelar tamaño mediano como la que se muestra en la imagen.
- Gel para el pelo.
- Colorante de tu elección.
- Puedes agregar brillos si lo deseas, pero no debe haber dentro ningún otro tipo de material (en internet hay muchos ejemplos que incluyen pompones u otros artículos dentro, **favor de evitarlo**).
- Cinta para sellar tu bolsa de la mejor manera posible. Puedes utilizar cinta de aislar, o la que consideren en casa.

La bolsa **se estará quedando en el Colegio**, ya que se utilizará para algunas actividades en el salón de clases. Es importante que **solo contenga el gel adentro, no debe contener nada más**, que tenga el **nombre del alumno o alumna**, y que se procure **cerrarla muy bien para evitar que se pueda llegar a salir el gel cuando se utilice en clase**. Se deberá entregar el **lunes 19 de enero**.

Se anexan imágenes de referencia.



Thursday, January 15th, 2026


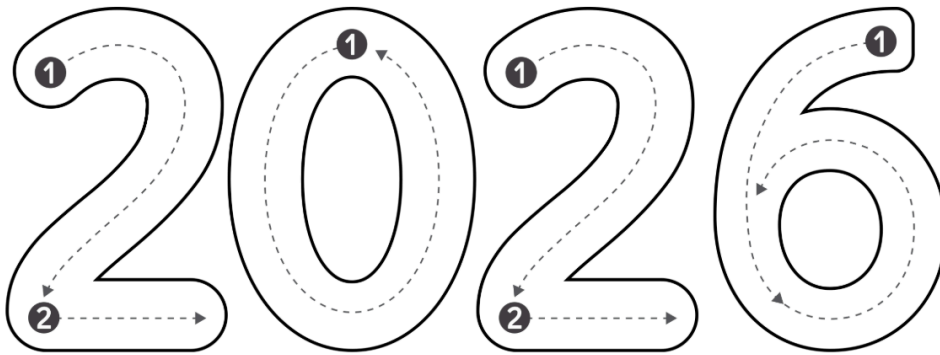
Homework

Complete the worksheet:

- Trace the numbers with different colors, following the correct order (traza los números con diferentes colores, siguiendo el orden correcto).
- Trace the phrase, using red for capital letters and pencil for lowercase letters (traza la frase, utilizando rojo para mayúsculas y lápiz para minúsculas).
- Trace and color the firework (traza y colorea el fuego artificial).



Homework



Happy New Year!


**PREE 3
ARTES**

Martes 13 de enero de 2026

Tarea:

Usaremos un número para crear un dibujo.

Observa la siguiente imagen y ve que partiendo del número 2 se crearon diversos dibujos, ahora puedes realizarlo tú, puede ser del número que tu desees ocupar.



- El número lo puedes dibujar directamente en tu cuaderno sin necesidad de pegar esta hoja, se revisará el martes 20 de enero.