






**PREE 3
ESPAÑOL**

Miércoles 28 de enero del 2026

Tarea:

Imprimir o dibujar la actividad, trabaja en tu cuaderno en el apartado de tareas. Favor de escribir fecha y nombre en cada tarea, recuerda mayúsculas con rojo.

Traza las silabas de la letra **G-g**, recuerda mayúsculas con **rojo** y minúsculas con lápiz, en la parte de abajo coloca las silabas con las que comienza cada imagen, al finalizar colorea los dibujos.

GA	GUE	GUI	GO	GU
GA	GUE	GUI	GO	GU
Ga	Gue	Gui	Go	Gu
Ga	Gue	Gui	Go	Gu
ga	gue	gui	go	gu
ga	gue	gui	go	gu
				
<input type="text"/>	<input type="text"/>	<input type="text"/>	<input type="text"/>	<input type="text"/>

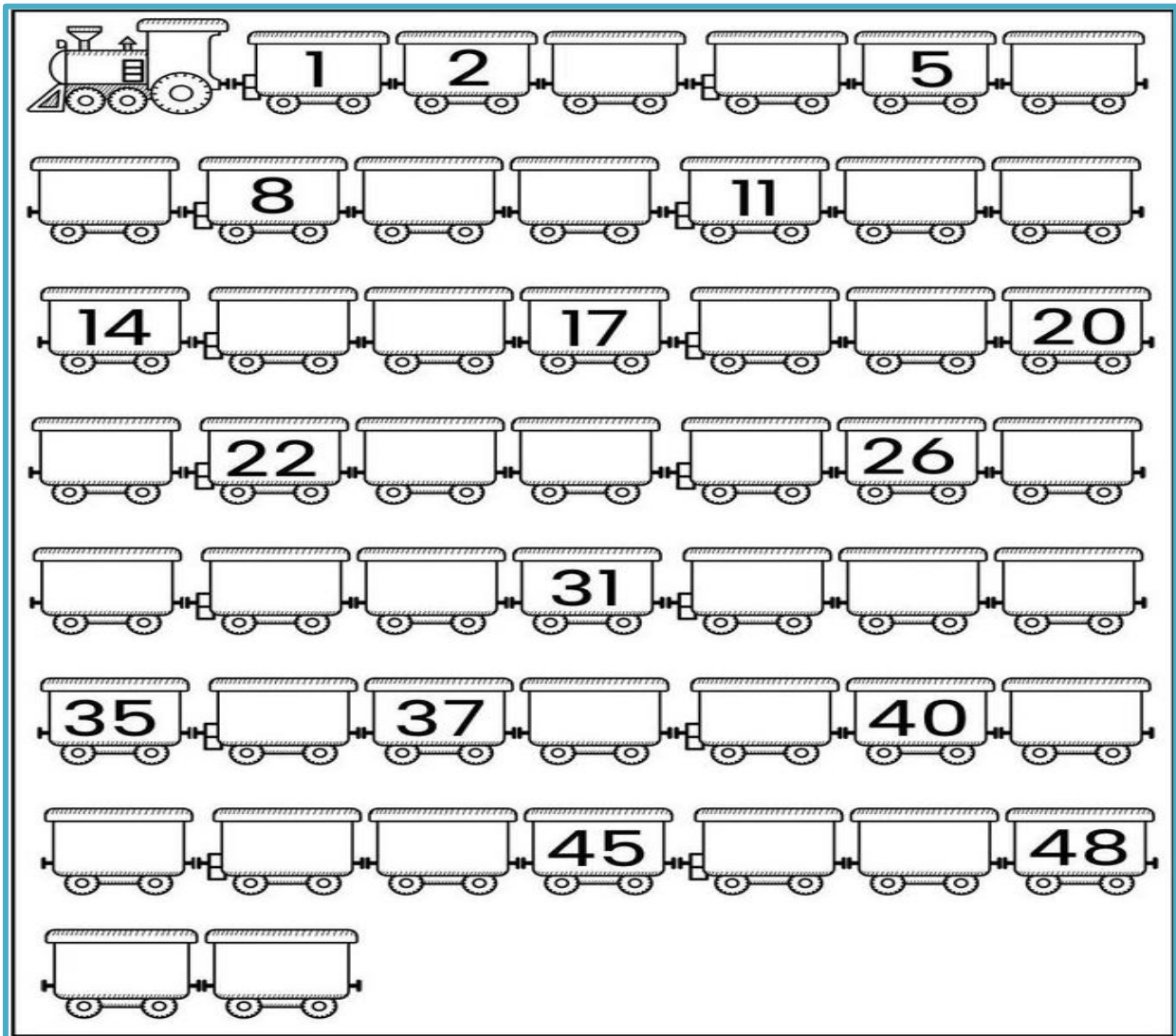
**PREE 3
MATEMATICAS**

Miércoles 28 de enero del 2026

Tarea:

Imprimir o dibujar la actividad, trabaja en tu cuaderno en el apartado de tareas. Favor de escribir fecha y nombre en cada tarea, recuerda mayúsculas con rojo.

Completa la serie del 1 al 50. No olvides hacer el conteo en voz alta.



MATERIAL PARA TRABAJAR EN CLASE

Favor de mandar el siguiente material para el día: **3 de febrero, 2026**

- Una foto impresa de alguna celebración de cumpleaños de su hijo (a) con su familia.
- Tamaño 5x7" (así se puede pedir).
- Forma horizontal preferentemente (se pegará en su diario de aprendizaje).

Ejemplo:



PREE 3
English

Thursday, January 29th, 2026

Homework


Print and paste or copy the following worksheet in your notebook, color the letter and the animal, trace and write, and color the circles with the letter "c" (imprime y pega o copia en tu cuaderno la hoja de trabajo, colorea la letra y el animal, traza y después escribe por ti mismo las letras, y colorea los círculos con la letra "c").



Color the letter and the object.



for



cat

Trace and write.

c	c	c			
---	---	---	--	--	--

Color the circles with the letter 'c'.

