

**7HTS**  
**FORMACIÓN CÍVICA Y ÉTICA**

**Lunes 8 de diciembre del 2025**

Los alumnos harán lectura de la sección Comprendo de la página 82. Escribirán 10 ideas principales de la lectura en la página 83 del Diario de aprendizaje.

**NOTA:** Favor de poner fecha a todas las hojas de las tareas (sin abreviar), se revisará la letra, ortografía, orden y limpieza; poner en color rojo las letras mayúsculas y signos de puntuación en todas las materias.

**7HTS**  
**SOCIOEMOCIONAL**

**Viernes 12 de diciembre del 2025**

Los alumnos responderán las páginas de la 48 a la 51 del Diario de aprendizaje.

**NOTA:** Favor de poner fecha a todas las hojas de las tareas (sin abreviar), se revisará la letra, ortografía, orden y limpieza; poner en color rojo las letras mayúsculas y signos de puntuación en todas las materias.

**7HTS**  
**MATEMÁTICAS**

**Martes 9 de diciembre del 2025**

**TAREA:**

Realiza en tu diario de aprendizaje la página 119, siguiendo las instrucciones dadas.

**NOTA:** Favor de poner fecha a todas las hojas de las tareas (sin abreviar), se revisará la letra, ortografía, orden y limpieza; poner en color rojo las letras mayúsculas y signos de puntuación en todas las materias

**Miércoles 10 de diciembre del 2025**

**TAREA:**

Realiza en tu diario de aprendizaje la página 122, siguiendo las instrucciones dadas.

**NOTA:** Favor de poner fecha a todas las hojas de las tareas (sin abreviar), se revisará la letra, ortografía, orden y limpieza; poner en color rojo las letras mayúsculas y signos de puntuación en todas las materias.

**Jueves 11 de diciembre del 2025**

**TAREA:**

Realiza en tu diario de aprendizaje la página 124, siguiendo las instrucciones dadas.

**NOTA:** Favor de poner fecha a todas las hojas de las tareas (sin abreviar), se revisará la letra, ortografía, orden y limpieza; poner en color rojo las letras mayúsculas y signos de puntuación en todas las materias.

**7° HTS  
EDUCACIÓN FÍSICA**

**Miércoles 10 de diciembre del 2025**

**TAREA:** Elabora un collage con recortes de diferentes imágenes deportivas y pégalas en tu cuaderno en la parte de abajo escribe tu nombre y el deporte que te gusta

**NOTA:** Favor de poner fecha a todas las hojas de las tareas (sin abreviar), se revisará la letra, ortografía, orden y limpieza; poner en color rojo las letras mayúsculas y signos de puntuación.

## 7HTS TECNOLOGÍA

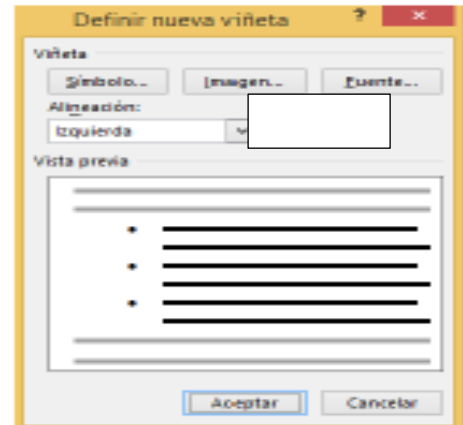
Miércoles 10 de diciembre del 2025

**TAREA:** Anota en tu cuaderno en la sección de Word, los 7 pasos para insertar símbolos como viñetas. (No copiar los cuadros de diálogo)

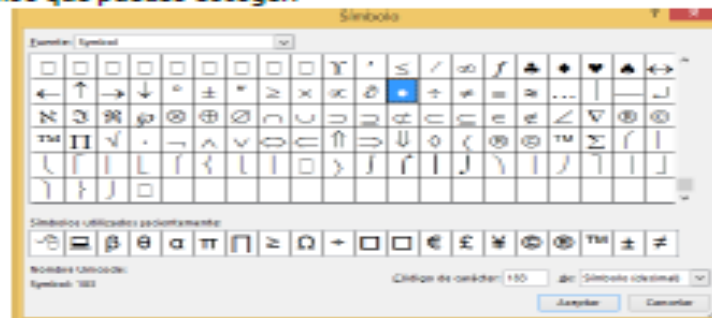
### Usar símbolo de viñetas

Pasos para insertar símbolos como viñetas

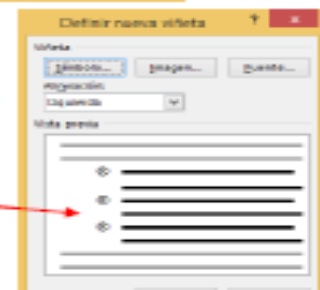
- 1- Hacer clic en una opción de viñetas simbólicas.
- 2- Hacer clic en la opción Definir nueva viñeta
- 3- Hacer clic en la opción Símbolo



- 4- Hacer clic en el campo selección Fuente, para elegir una fuente disponible. Las fuentes Webdings, Wingdings y Symbol cuentan con variedad de opciones y útiles símbolos que puedes escoger.



- 5- Hacer clic en un símbolo que se muestra en el cuadro anterior.
- 6- Hacer clic en Aceptar y notarás que aparecerá una pre visualización.
- 7- Hacer clic en Aceptar para aplicar la nueva viñeta al documento.



**NOTA:** Favor de poner fecha a todas las hojas de las tareas (sin abreviar), se revisará la letra, ortografía, orden y limpieza; poner en color rojo las letras mayúsculas y signos de puntuación.

## 7HTS BIOLOGÍA

**Martes 9 de diciembre del 2025**

**TAREA: Comprendo y analizo.**

Lee con atención el texto de la página 118 de tu diario, subraya la idea principal y secundaria de cada uno de los párrafos.

Investiga sobre “marea roja” o del problema del sargazo en el Caribe y dibuja o escribe tus resultados en la página 119 de tu diario de aprendizaje.

**Miércoles 10 de diciembre del 2025**

**TAREA: Practico lo aprendido.**

Realiza las actividades de las páginas 120, 121 y 122 de tu diario de aprendizaje.

**Jueves 11 de diciembre del 2025**

**TAREA: Tejidos y más tejidos.**

Realiza las actividades de la página 123, 124 y 125 de tu diario de aprendizaje.

**NOTA:** Favor de poner fecha a todas las hojas de las tareas (sin abreviar), se revisará la letra, ortografía, orden y limpieza; poner en color rojo las letras mayúsculas y signos de puntuación en todas las materias.

No olvides escribir el nombre de tu tarea, instrucciones, P.D.A y/o propósito de la actividad. Recuerda que tu tarea debe estar en el apartado de tareas de tu cuaderno.

## 7HTS GEOGRAFÍA

**Martes 9 de diciembre del 2025**

**TAREA:** Realización de la actividad 01 de la página 100 del diario de aprendizaje.

**NOTA:** Favor de poner fecha a todas las hojas de las tareas (sin abreviar), se revisará la letra, ortografía, orden y limpieza; poner en color rojo letras mayúsculas y signos de puntuación.

**TAREA:** Un mapa de México tamaño carta pegado en el cuaderno.

**NOTA:** Favor de poner fecha a todas las hojas de las tareas (sin abreviar), se revisará la letra, ortografía, orden y limpieza; poner en color rojo letras mayúsculas y signos de puntuación.

## 7HTS HISTORIA DE MÉXICO

Martes 9 de diciembre del 2025

**TAREA:** Investiga y escribe en tu cuaderno acerca de lo que es un pueblo originario y el patrimonio biocultural de los pueblos originarios, menciona varios ejemplos, agrega imágenes, pueden ser recortes o impresiones.

**NOTA:** Favor de poner fecha a todas las hojas de las tareas (sin abreviar), se revisará la letra, ortografía, orden y limpieza; poner en color rojo letras mayúsculas y signos de puntuación.

Jueves 11 de diciembre del 2025

**TAREA:** En tu cuaderno realiza una infografía con imágenes de los pueblos originarios de México.

**NOTA:** Favor de poner fecha a todas las hojas de las tareas (sin abreviar), se revisará la letra, ortografía, orden y limpieza; poner en color rojo letras mayúsculas y signos de puntuación.

## 7HTS ARTES VISUALES

Jueves 11 de diciembre del 2025

**TAREA:** Investiga y escribe en tu cuaderno las teorías existentes respecto al color.

**NOTA:** Favor de poner fecha a todas las hojas de las tareas (sin abreviar), se revisará la letra, ortografía, orden y limpieza; poner en color rojo letras mayúsculas y signos de puntuación.

**7HTS  
ESPAÑOL**

**Martes 9 de diciembre del 2025**

**TAREA: Comprendo y analizo.**

Investiga y responde en tu cuaderno las siguientes preguntas:

- ✚ ¿Qué es la caseína y por qué se coagula con el ácido del limón?
- ✚ ¿Qué tipo de cambio químico está ocurriendo en esta reacción?
- ✚ ¿Cómo se puede aplicar este proceso en la producción de quesos comerciales?

**Miércoles 10 de diciembre del 2025**

**TAREA: Practico lo aprendido.**

Práctica de laboratorio: La química del queso. Anota en tu cuaderno todos los pasos a seguir en la elaboración de tu queso artesanal.

**Jueves 11 de diciembre del 2025**

**TAREA: La ciencia Vs alimentación procesada.**

Realiza las siguientes conclusiones en tu cuaderno.

- ✚ ¿Qué sensaciones experimentaste al ver la leche coagular?
- ✚ ¿Qué olores y sabores percibiste durante el proceso?
- ✚ ¿Qué preguntas te surgen sobre la química del queso?
- ✚ ¿Qué sabor y textura tiene tu queso?
- ✚ ¿Qué se te ocurre hacer con este queso fresco?

**NOTA:** Favor de poner fecha a todas las hojas de las tareas (sin abreviar), se revisará la letra, ortografía, orden y limpieza; poner en color rojo las letras mayúsculas y signos de puntuación en todas las materias.

No olvides escribir el nombre de tu tarea, instrucciones, P.D.A y/o propósito de la actividad. Recuerda que tu tarea debe estar en el apartado de tareas de tu cuaderno.

**Tuesday, December 9th, 2025**

**HOMEWORK:**

**Shaping My Language:** Complete exercises 01, 02 and 03 of page 148 of your Shaping My Language Learning Log.

**Wednesday, December 10th, 2025**

**HOMEWORK:**

**Shaping My Language:** Complete exercises 01, 02, 03 and 04 of page 150 your Shaping My Language Learning Log.

**Thursday, December 11th, 2025**

**HOMEWORK:**

**Shaping My Knowledge:** Complete exercises 02 and 03 of pg 117 of your Shaping My Knowledge Learning Log (**Academic Skills**).



**7HTS  
FRANÇAIS**

**Lundi 8 décembre 2025**

**Devoir**

Realiza una breve descripción sobre tu estación y tu clima favorito, describe ambos con un mínimo de 5 puntos justificando tu elección. Al final realiza un dibujo referente a la actividad.

EXAMPLE:

**L'automne**

- En automne, il fait frais.
- Il y a du vent et quelques nuages.
- Parfois, il pleut et les feuilles tombent des arbres.
- Les couleurs sont jaunes, rouges et oranges.

