

**4° PRIMARIA  
ESPAÑOL**

**Lunes 8 de diciembre del 2025  
Matemáticas**

**Tarea:** Leer y contestar la página 266 de tu diario de aprendizajes

**NOTA:** Favor de poner fecha a todas las hojas de las tareas (sin abreviar), se revisará la letra, ortografía, orden y limpieza; poner en color rojo las letras mayúsculas y signos de puntuación en todas las materias.

**APOYO:**



**Martes 9 de diciembre del 2025  
Matemáticas**

**Tarea:** Leer y contestar la página 280 de tu diario de aprendizajes

**NOTA:** Favor de poner fecha a todas las hojas de las tareas (sin abreviar), se revisará la letra, ortografía, orden y limpieza; poner en color rojo las letras mayúsculas y signos de puntuación en todas las materias.

**APOYO:**

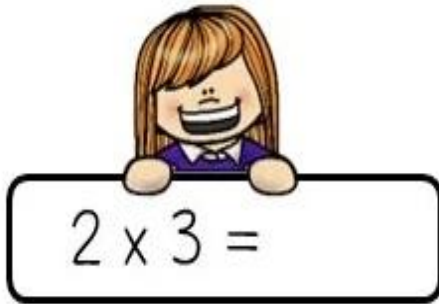


Miércoles 10 de diciembre del 2025  
Matemáticas

**Tarea:** Imprimir, resolver los ejercicios como en el ejemplo y pegar la hoja en el cuaderno de matemáticas, utiliza los colores que quieras

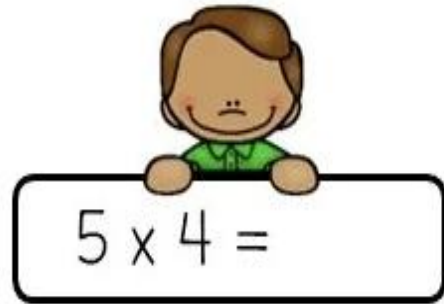
**NOTA:** Favor de poner fecha a todas las hojas de las tareas (sin abreviar), se revisará la letra, ortografía, orden y limpieza; poner en color rojo las letras mayúsculas y signos de puntuación en todas las materias.

## Multiplica y colorea



$2 \times 3 =$

|  |  |  |  |  |  |  |  |  |  |  |  |  |  |  |  |  |  |  |  |  |
|--|--|--|--|--|--|--|--|--|--|--|--|--|--|--|--|--|--|--|--|--|
|  |  |  |  |  |  |  |  |  |  |  |  |  |  |  |  |  |  |  |  |  |
|  |  |  |  |  |  |  |  |  |  |  |  |  |  |  |  |  |  |  |  |  |
|  |  |  |  |  |  |  |  |  |  |  |  |  |  |  |  |  |  |  |  |  |
|  |  |  |  |  |  |  |  |  |  |  |  |  |  |  |  |  |  |  |  |  |
|  |  |  |  |  |  |  |  |  |  |  |  |  |  |  |  |  |  |  |  |  |
|  |  |  |  |  |  |  |  |  |  |  |  |  |  |  |  |  |  |  |  |  |
|  |  |  |  |  |  |  |  |  |  |  |  |  |  |  |  |  |  |  |  |  |
|  |  |  |  |  |  |  |  |  |  |  |  |  |  |  |  |  |  |  |  |  |
|  |  |  |  |  |  |  |  |  |  |  |  |  |  |  |  |  |  |  |  |  |



$5 \times 4 =$

|  |  |  |  |  |  |  |  |  |  |  |  |  |  |  |  |  |  |  |  |  |
|--|--|--|--|--|--|--|--|--|--|--|--|--|--|--|--|--|--|--|--|--|
|  |  |  |  |  |  |  |  |  |  |  |  |  |  |  |  |  |  |  |  |  |
|  |  |  |  |  |  |  |  |  |  |  |  |  |  |  |  |  |  |  |  |  |
|  |  |  |  |  |  |  |  |  |  |  |  |  |  |  |  |  |  |  |  |  |
|  |  |  |  |  |  |  |  |  |  |  |  |  |  |  |  |  |  |  |  |  |
|  |  |  |  |  |  |  |  |  |  |  |  |  |  |  |  |  |  |  |  |  |
|  |  |  |  |  |  |  |  |  |  |  |  |  |  |  |  |  |  |  |  |  |
|  |  |  |  |  |  |  |  |  |  |  |  |  |  |  |  |  |  |  |  |  |
|  |  |  |  |  |  |  |  |  |  |  |  |  |  |  |  |  |  |  |  |  |
|  |  |  |  |  |  |  |  |  |  |  |  |  |  |  |  |  |  |  |  |  |
|  |  |  |  |  |  |  |  |  |  |  |  |  |  |  |  |  |  |  |  |  |


Jueves 11 de diciembre del 2025  
Matemáticas

**Tarea:** Imprimir, resolver los ejercicios y pegar la hoja en el cuaderno de matemáticas, fíjate en el ejemplo que ya está hecho del miércoles, utiliza los colores que quieras


**NOTA:** Favor de poner fecha a todas las hojas de las tareas (sin abreviar), se revisará la letra, ortografía, orden y limpieza; poner en color rojo las letras mayúsculas y signos de puntuación en todas las materias.

## Resuelve


$5 \times 2 = \square$




$9 \times 8 = \square$



$8 \times 8 = \square$



$6 \times 9 = \square$




Viernes 12 de diciembre del 2025  
Matemáticas

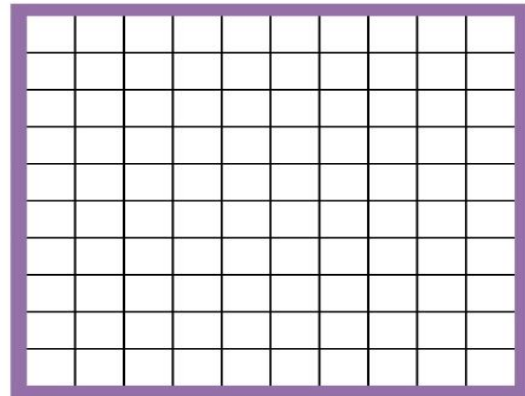
**Tarea:** Imprimir, resolver los ejercicios y pegar la hoja en el cuaderno de matemáticas, fijate en el ejemplo que ya está hecho del miércoles, utiliza los colores que quieras

**NOTA:** Favor de poner fecha a todas las hojas de las tareas (sin abreviar), se revisará la letra, ortografía, orden y limpieza; poner en color rojo las letras mayúsculas y signos de puntuación en todas las materias.


$3 \times 9 = \square$



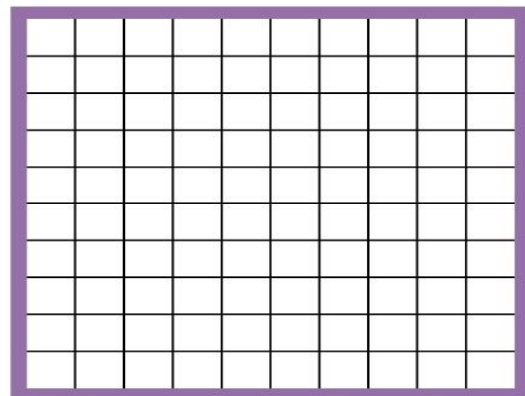
$2 \times 4 = \square$



$8 \times 5 = \square$



$6 \times 1 = \square$



**4° PRIMARIA  
EDUCACIÓN FÍSICA**

**Martes 9 de diciembre del 2025**

**TAREA:** Observa la imagen y colorea de acuerdo con la guía de colores



1



2



3



4



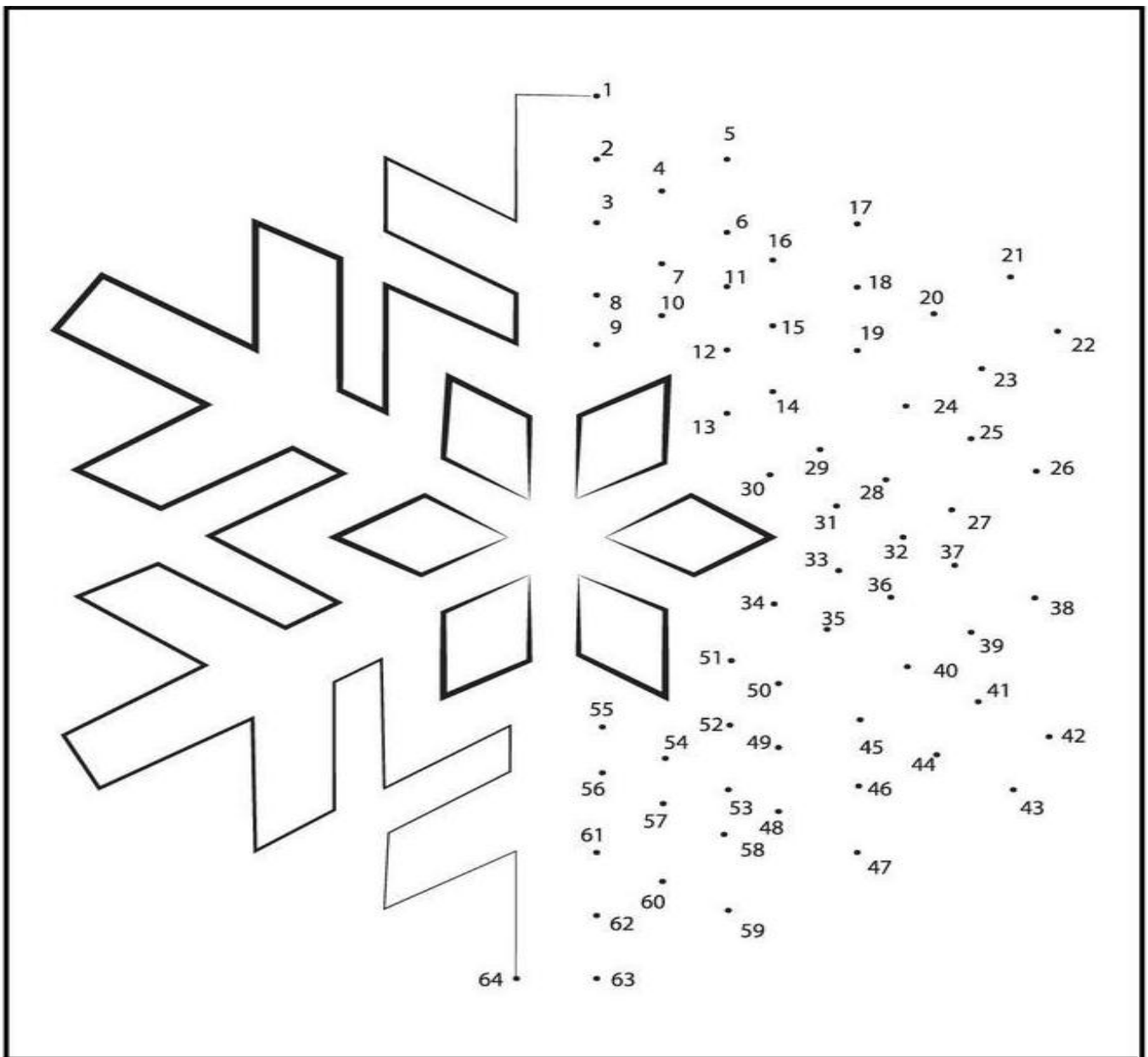
**NOTA:** Favor de poner fecha a todas las hojas de las tareas (sin abreviar), se revisará la letra, ortografía, orden y limpieza; poner en color rojo las letras mayúsculas y signos de puntuación.

**4° PRIMARIA  
ARTES**

**Martes 9 de diciembre del 2025**

**Tarea:**

Sigue la numeración para completar el copo de nieve de la siguiente página, ya terminado lo puedes colorear a tu gusto. Debes tener un trazo limpio y hacer la línea muy recta para lograr el efecto de simetría, puedes apoyarte con una regla.



**NOTA:** Favor de poner fecha a todas las hojas de las tareas (sin abreviar), se revisará la letra, ortografía, orden y limpieza; poner en color rojo las letras mayúsculas y signos de puntuación

## 4° PRIMARIA COMPUTACIÓN

**Martes 9 de diciembre del 2025**

**Tarea:** Copia en tu cuaderno el siguiente apunte

¿Qué es un tema de PowerPoint?

Un tema es un conjunto de colores, fuentes y efectos visuales predefinidos que puede aplicar a las diapositivas para crear un aspecto unificado y profesional. El uso de temas proporciona a la presentación un aspecto armonioso con un esfuerzo mínimo.

Ejemplos: Espiral, faceta, orgánico, etc.

**NOTA:** Favor de poner fecha a todas las hojas de las tareas (sin abreviar), se revisará la letra, ortografía, orden y limpieza; poner en color rojo las letras mayúsculas y signos de puntuación.

**4TH GRADE  
ENGLISH**

**Monday December 8th, 2025**

**Homework**

**Language Log page 104:** Look at the pictures and read the story. Write some words to complete the sentences about the story. You can use one, two, or three words.

**Tuesday December 9th, 2025**

**Homework**

**Language Log page 105: activities 2 and 3** - Draw the scene from the movie that represents safe, inclusive, and accessible space. Then look at your drawing, what colors do you need? What do you need to change for it to be safe, inclusive, and accessible?

**Wednesday December 10th, 2025**

**Homework**

**Academic Log, Curious Scientist page 30: activity number 2** - Answer the questions about the digestive process.

**Thursday December 11th, 2025**

**Homework**

**Academic Log, Creative Artist page 142: activity number 3** - Cut an image from a magazine. First, make a sketch of the work of art that you are going to create in that space (page 142). Then, on a blank piece of paper, create a painting based on that sketch. You will use the magazine cutout to select the colors that you will use for your painting. Bring your painting to class next Monday.

**Friday December 12th, 2025**

**Homework**

**Be a maths Master: Page 27:** Answer activities number 4, 5 and 6.