

**1ERO PRIMARIA  
LECTURA**

**Lunes 1 de diciembre del 2025**

**Tarea:**

Imprime la siguiente lectura, lee, pégala en tu cuaderno y colorea el dibujo. En clase al revisar la tarea darás lectura a la maestra.


**Nota:** Favor de poner fecha a todas las hojas de las tareas (sin abreviar), se revisará la letra, ortografía, orden y limpieza; poner en color rojo las letras mayúsculas y signos de puntuación en todas las materias.

## La ratita Rita

La ratita Rita roe la mesa.

La ratita Rita me mira.

La ratita Rita me asustó.



## LECTOESCRITURA

Lunes 1 de diciembre del 2025

**Tarea:**

De la siguiente actividad elige 5 oraciones la cual te la dictará un adulto y la escribirás en el cuaderno. ¡Tú puedes!

**Nota:** Favor de poner fecha a todas las hojas de las tareas (sin abreviar), se revisará la letra, ortografía, orden y limpieza; poner en color rojo las letras mayúsculas y signos de puntuación en todas las materias.

Oración
Susi usa mi mesa.
Susi amasa su masa.
Uso esa mesa.
Mi oso se asea.
Esa mesa es mía.
Esa es mi masa.
Mi mamá es Ema.
Esa mesa es mía.
Memo es así.
Susi asea mi mesa.

**1ERO PRIMARIA  
MATEMÁTICAS**

**Miércoles 3 de diciembre del 2025**

**Tarea:**

Transcribe en tu cuaderno matemáticas las siguientes sumas, recuerda como contamos en el salón utiliza tus dedos para contar.

**Nota:** Favor de poner fecha a todas las hojas de las tareas (sin abreviar), se revisará la letra, ortografía, orden y limpieza; poner en color rojo las letras mayúsculas y signos de puntuación en todas las materias.

$\begin{array}{r} 1 \\ + 3 \\ \hline \square \end{array}$	$\begin{array}{r} 2 \\ + 4 \\ \hline \square \end{array}$	$\begin{array}{r} 2 \\ + 3 \\ \hline \square \end{array}$
$\begin{array}{r} 4 \\ + 2 \\ \hline \square \end{array}$	$\begin{array}{r} 5 \\ + 1 \\ \hline \square \end{array}$	$\begin{array}{r} 4 \\ + 3 \\ \hline \square \end{array}$
$\begin{array}{r} 6 \\ + 2 \\ \hline \square \end{array}$	$\begin{array}{r} 5 \\ + 3 \\ \hline \square \end{array}$	$\begin{array}{r} 7 \\ + 2 \\ \hline \square \end{array}$

**CIENCIAS**

**Miércoles 3 de diciembre del 2025**

**Tarea:**

Realiza de tu diario de aprendizaje la página: 207

**Nota:** Favor de poner fecha a todas las hojas de las tareas (sin abreviar), se revisará la letra, ortografía, orden y limpieza; poner en color rojo las letras mayúsculas y signos de puntuación en todas las materias.

**1ST GRADE  
ENGLISH**

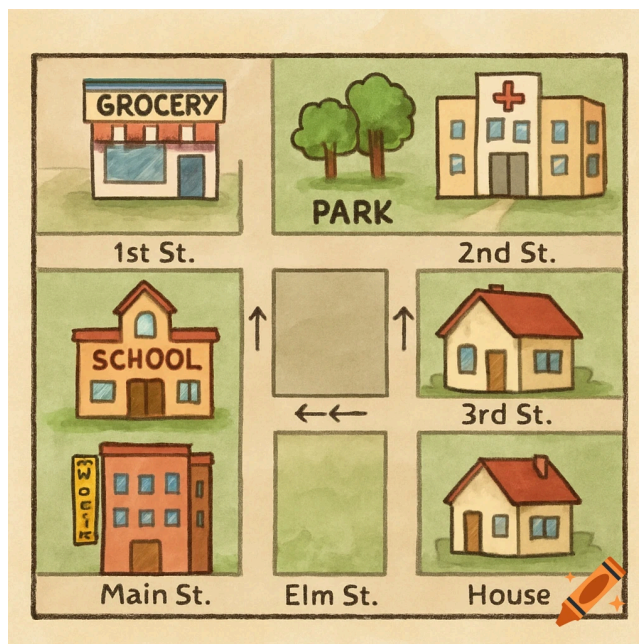
**Tuesday, December 2nd, 2025**

**Homework**

In your notebook draw a map of your neighborhood where you include your house and label it as *This is my House*. Also include if there is a park, stores, or schools near your house. Label de main streets. Use color and drawings.

En tu cuaderno dibuja un mapa de tu vecindario donde incluyas tu casa y etiquétala como *Está es mi casa*. También incluye si hay un parque, tiendas o escuelas cerca de tu casa. Etiqueta las principales calles. Usa colores y dibujos.

**Aquí tienes un ejemplo:**






**1ERO PRIMARIA  
ARTES**

**Martes 2 de diciembre del 2025**

**Tarea:**

Imprime, colorea y pega en tu cuaderno la siguiente imagen, la esfera pintala de color rojo con negro y amarillo, y los espacios de afuera de diferentes colores.



**NOTA:** Favor de poner fecha a todas las hojas de las tareas (sin abreviar), se revisará la letra, ortografía, orden y limpieza; poner en color rojo las letras mayúsculas y signos de puntuación.


**1ERO PRIMARIA  
COMPUTACIÓN**

**Martes 2 de diciembre del 2025**

**Tarea:**

Imprime y pega o dibuja la siguiente actividad en tu cuaderno

Recorta las letras y pégalas en el teclado, guíate con la imagen del teclado completo.



- Al finalizar, pega tu tarea en el apartado de computación para revisión.