









**PREE 3**  
**Español**

**Miércoles 12 de noviembre del 2025**

**Tarea:**

Imprimir o dibujar la actividad, trabaja en tu cuaderno en el apartado de tareas. Favor de escribir fecha y nombre en cada tarea.

Encierra la sílaba con la que inicia el nombre de cada imagen, al finalizar colorea los dibujos.

|   |                      |  |                      |
|---|----------------------|--|----------------------|
|    | fu<br>fo<br>fe<br>fa |    | fe<br>fi<br>fa<br>fu |
|   | fe<br>fi<br>fa<br>fu |   | fo<br>fi<br>fe<br>fa |
|  | fu<br>fe<br>fo<br>fi |  | fi<br>fa<br>fe<br>fu |
|  | fe<br>fo<br>fu<br>fi |  | fo<br>fu<br>fa<br>fi |

**Video Sugerido:**

- Silabas fa, fe, fi, fo, fu: <https://www.youtube.com/watch?v=Lr9TISZL59Y>

**PREE 3**  
**Español**

**Miércoles 12 de noviembre del 2025**






**Tarea:**

Imprimir o dibujar la actividad, trabaja en tu cuaderno en el apartado de tareas. Favor de escribir fecha y nombre en cada tarea.

Busca las sílabas y coloréalas del color que se te indica.  
Recuerda: colorear de manera tenue para que se logre ver la sílaba que estas coloreando.

|    |    |    |    |    |    |
|----|----|----|----|----|----|
| ba | bo | bi | be | bu | ba |
| be | bi | ba | bi | bi | bo |
| bu | be | bi | bo | be | ba |
| bi | ba | bo | be | bi | be |
| ba | bu | be | ba | bu | bo |
| be | bo | bi | be | ba | bi |
| bu | ba | bu | be | bi | be |
| ba | bi | be | bu | ba | bo |

|   |           |   |           |  |           |
|---|-----------|---|-----------|--|-----------|
|  | <b>ba</b> |  | <b>bi</b> |  | <b>bu</b> |
|  | <b>be</b> |  | <b>bo</b> |  |           |

**Video sugerido:**

- Sílabas ba be bi bo bu: <https://youtu.be/mrcWWVafmTA?feature=shared>


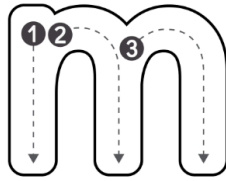
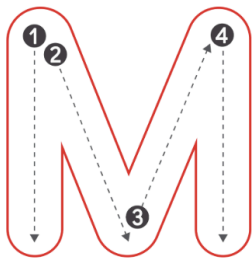
Tuesday, November 11th, 2025

**Homework**


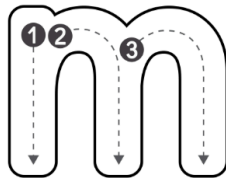
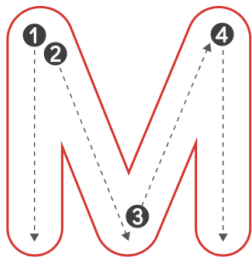
Print and paste the worksheet on your Homework notebook; complete it by tracing the capital letter M's with red, and lower case m's with pencil (imprime y pega en tu cuaderno de Tareas; completa la hoja de trabajo trazando las M mayúsculas con rojo y minúsculas con lápiz). Color the pictures and and trace the words (colorea las imágenes y traza las palabras).



## Homework - Letter M m



mouse



monkey

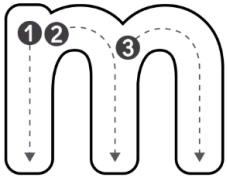
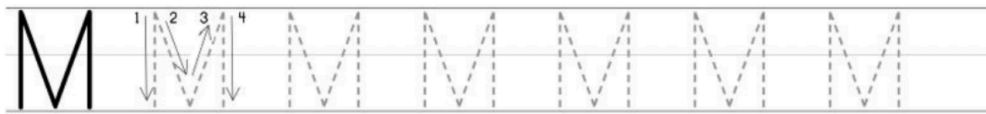
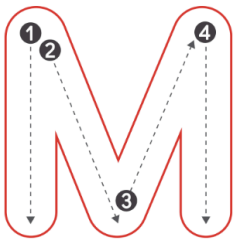
Thursday, November 13th, 2025

**Homework**

Print and paste the worksheet on your Homework notebook; complete it by tracing the capital letter M's with red, and lower case m's with pencil (imprime y pega en tu cuaderno de Tareas; completa la hoja de trabajo trazando las M mayúsculas con rojo y minúsculas con lápiz).



**Homework - Letter M m**



**PREE 3  
ARTES**

**Martes 11 de noviembre de 2025**

**Tarea:**

Sonidos agudos y graves.

Pide que te pongan en siguiente video:

Grave y Agudo: <https://www.youtube.com/watch?v=Z6n0pb3uakQ>

Observalo con atención y despues de las siguientes imágenes encierra en rojo los que producen sonidos graves y en amarillo las de sonidos agudos.



- Al finalizar, pega tu hoja en el cuaderno de tareas español para revisión.

**PREE 3**  
**Educación Física**

**Martes 11 de noviembre del 2025**

**Tarea:**

Remarca los numeros de un color diferente, cuenta las pelotitas y une según corresponde.

|   |   |
|---|---|
| 1 | 4 |
| 2 | 5 |
| 3 | 2 |
| 4 | 6 |
| 5 | 1 |
| 6 | 3 |

- Al finalizar, pega tu hoja en el cuaderno de tareas español para revisión.