


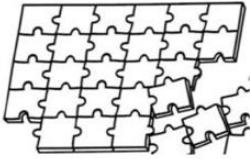



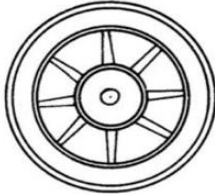




PREE 3
Español

Lunes 20 de Octubre del 2025

Tarea:

Imprimir o dibujar la actividad, trabaja en tu cuaderno en el apartado de tareas. Favor de escribir fecha y nombre en cada tarea, recuerda mayúsculas con rojo.

Encierra la sílaba con la que inicia la imagen, **ra - re - ri - ro - ru.**

	ri ra re ro		re ra ri ro
	ro ri ra re		ro re ra ri
	ro re ri ru		ru ra ri re
	re ro ru ra		ru ro re ri
	re ri ra ru		ra ro ri ru

Video sugerido

- Consonante r: <https://youtu.be/Uj9uVoURr0c?feature=shared>

PRE 3
Matemáticas






Lunes 20 de Octubre del 2025

Tarea:

Imprimir o dibujar la actividad, trabaja en tu cuaderno en el apartado de tareas. Favor de escribir fecha y nombre en cada tarea, recuerda mayúsculas con rojo.

Observa las imágenes y llena los datos de la gráfica.

¿Cuántas frutas hay de cada una? Marca con una tacha **X** la cantidad de frutas que vayas encontrando, al final escribe el número en el cuadro. Observa el ejemplo y recuerda colorear.

	<input checked="" type="checkbox"/>	<input checked="" type="checkbox"/>	<input checked="" type="checkbox"/>	<input checked="" type="checkbox"/>	<input checked="" type="checkbox"/>	<input checked="" type="checkbox"/>	<input checked="" type="checkbox"/>	<input checked="" type="checkbox"/>	<input checked="" type="checkbox"/>	<input checked="" type="checkbox"/>	<input checked="" type="checkbox"/>	11
	<input type="checkbox"/>	<input type="checkbox"/>	<input type="checkbox"/>	<input type="checkbox"/>	<input type="checkbox"/>	<input type="checkbox"/>	<input type="checkbox"/>	<input type="checkbox"/>	<input type="checkbox"/>	<input type="checkbox"/>	<input type="checkbox"/>	
	<input type="checkbox"/>	<input type="checkbox"/>	<input type="checkbox"/>	<input type="checkbox"/>	<input type="checkbox"/>	<input type="checkbox"/>	<input type="checkbox"/>	<input type="checkbox"/>	<input type="checkbox"/>	<input type="checkbox"/>	<input type="checkbox"/>	
	<input type="checkbox"/>	<input type="checkbox"/>	<input type="checkbox"/>	<input type="checkbox"/>	<input type="checkbox"/>	<input type="checkbox"/>	<input type="checkbox"/>	<input type="checkbox"/>	<input type="checkbox"/>	<input type="checkbox"/>	<input type="checkbox"/>	
	<input type="checkbox"/>	<input type="checkbox"/>	<input type="checkbox"/>	<input type="checkbox"/>	<input type="checkbox"/>	<input type="checkbox"/>	<input type="checkbox"/>	<input type="checkbox"/>	<input type="checkbox"/>	<input type="checkbox"/>	<input type="checkbox"/>	

PREE 3
Matemáticas

Miércoles 22 de Octubre del 2025

Tarea:

Imprimir o dibujar la actividad, trabaja en tu cuaderno en el apartado de tareas. Favor de escribir fecha y nombre en cada tarea, recuerda mayúsculas con rojo.

Realiza el trazo de los números del 1 al 20, cuenta en voz alta cada que escribas. Dibuja una colección de 20 objetos, los que tú quieras.

1	2	3	4	5
6	7	8	9	10
11	12	13	14	15
16	17	18	19	20

20

PREE 3
Español

Miércoles 22 de Octubre del 2025

Tarea:

Imprimir o dibujar la actividad, trabaja en tu cuaderno en el apartado de tareas. Favor de escribir fecha y nombre en cada tarea.

Colorea de acuerdo al color que le corresponde a cada número.



Colorea de acuerdo al color que se indica

1. Piel 2. Azul 3. Amarillo 4. Rosa 5. Negro 6. Verde 7. Blanco

Video sugerido:

- Naciones Unidas: <https://youtu.be/VM3tnhld0tE?si=-llozPpYccYCZkLe>

PREE 3
English


Tuesday, October 21st, 2025

Homework


Print and paste or copy the following worksheet on your notebook in the homework section and complete it by drawing the emotions and tracing their names (imprime y pega o copia la siguiente hoja de trabajo en tu cuaderno, y complétala dibujando las emociones y trazando sus nombres).




Emotions



happiness



sadness



fear

Additional Resources

Les compartimos un memorama con el que pueden practicar las emociones (no es parte de la tarea, se deja como un recurso adicional para quien desee seguir practicando). Se anexa link y código QR:

<https://wordwall.net/play/99895/002/785>



Instrucciones para quien desee jugar:

1. Con ayuda de un adulto, ingresa a la liga haciendo click o escaneando el código QR.
2. Escribe tu nombre y haz click en **Start**.
3. ¡Juega! Haz click en cada ficha. **Tienen audio**, así, puedes escuchar y repetir las emociones.

C&HTS Preschool - Emotions

Enter your name:

Remember me?

Start




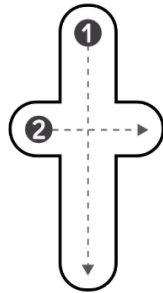
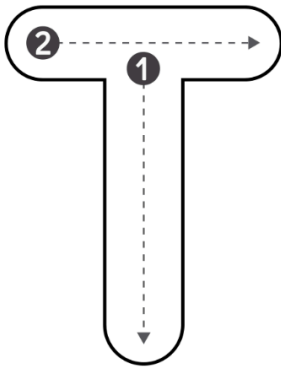
Thursday, October 23rd, 2025

Homework


Print and paste or copy the following worksheet on your notebook in the homework section and complete it by tracing capital T with red and lowercase t with a pencil; then, trace the words and color the pictures (imprime y pega o copia la siguiente hoja de trabajo en tu cuaderno, y complétala trazando la T mayúscula con rojo, y la t minúscula con lápiz; después traza las palabras con lápiz y colorea las imágenes).



Letter T t



tree



table

Additional Resources


Puedes practicar en casa nuestra canción de la letra T t:

https://www.youtube.com/watch?v=HHEqOLZ0hr4&list=RDHHEqOLZ0hr4&start_radio=1

**PREE 3
ARTES
PROYECTO**

Martes 21 de octubre de 2025

Actividad: Colorea la siguiente imagen, después recorta las piezas o pide ayuda en tu casa para hacerlo, ve armando la tortuga y pegala en tu cuaderno.




- Al finalizar, pega tu hoja en el cuaderno de tareas español para revisión.

**PREE 3
EDUCACIÓN FÍSICA
PROYECTO**

Martes 21 de octubre del 2025

Actividad:

Ayuda a los niños a encontrar la pelota usando color verde para el niño y amarillo para la niña.



- Al finalizar, pega tu hoja en el cuaderno de tareas español para revisión.