

PREE 3
Español

Lunes 13 de Octubre

Tarea:

Imprimir o dibujar la actividad, trabaja en tu cuaderno en el apartado de tareas. Favor de escribir fecha y nombre en cada tarea, recuerda mayúsculas con rojo.

Realiza el trazo de la consonante T-t y sus silabas.

T t

ta te ti to tu

ta te ti to tu

ta te ti to tu

ta te ti to tu

ta te ti to tu

Video sugerido:

- Letra T-t:
https://www.youtube.com/watch?v=zU3G7F0tgp8&list=RDzU3G7F0tgp8&start_radio=1

PREE 3
Español

Lunes 13 de Octubre

Tarea:

Imprimir o dibujar la actividad, trabaja en tu cuaderno en el apartado de tareas. Favor de escribir fecha y nombre en cada tarea, recuerda mayúsculas con rojo.

Escribe la silaba que hace falta en cada palabra y colorea los dibujos.

 __ rtuga	 __ alla	 __ jeras
 __ za	 __ co	 __ gre
 __ nedor	 __ burón	 __ léfono
 __ laraña	 __ cán	 __ xi



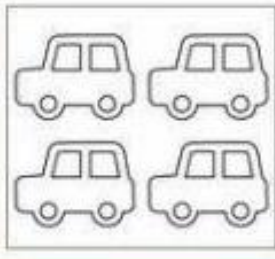
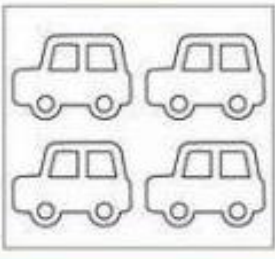

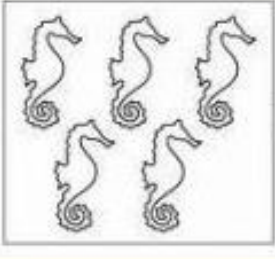


PRE 3
Matemáticas

Miércoles 15 de Octubre

Tarea:

Imprimir o dibujar la actividad, trabaja en tu cuaderno en el apartado de tareas. Favor de escribir fecha y nombre en cada tarea, recuerda mayúsculas con rojo.

Realiza las siguientes sumas, cuenta y escribe el número total, al final colorea las imágenes.

	+		=	<input type="text"/>
	+		=	<input type="text"/>
	+		=	<input type="text"/>
	+		=	<input type="text"/>

Video Sugerido

- Ejercicios de sumas: <https://www.youtube.com/watch?v=lgTHXU0AS-w>


PREE 3
Zona D

Miércoles 15 de Octubre

Tarea:

Imprimir o dibujar la actividad, trabaja en tu cuaderno en el apartado de tareas. Favor de escribir fecha y nombre en cada tarea, recuerda mayúsculas con rojo.

Recorta y pega los alimentos saludables, ilumina los cubiertos de gris. ¡Feliz día de la alimentación!



Video sugerido:

- Día de la alimentación: https://youtu.be/zzh_0uJQdts?si=02QUMUhv-OYT1MK9

PREE 3
English

Tuesday, October 14th, 2025

Homework

Parents: You may get a printed copy of our “Healthy Habits Chart”, which you will find in your child’s backpack. Students must complete it by using either a checkmark or a sticker on each habit.

Estimados Padres de Familia: Encontrarán en la mochila de sus hijas e hijos una copia impresa de nuestro “Healthy Habits Chart”. Los alumnos deberán completarlo utilizando una palomita o una sticker en cada hábito. Compartimos con ustedes la traducción de cada frase.

- I brushed my teeth. - Me lavé los dientes.
- I ate healthy food. - Comí comida saludable.
- I did exercise. - Hice ejercicio.
- I took a shower. - Me bañé.
- I drank water. - Tomé agua natural.
- I washed my hands. - Me lavé las manos.

Así mismo, les compartimos unas fichas interactivas con las cuales pueden practicar en casa, cada frase; estas fichas contienen audio, y al ver el reverso, se escucha la frase en pasado (no es parte de la tarea, se deja como un recurso adicional para quien desee seguir practicando). Se anexa link y código QR:

<https://wordwall.net/play/99609/755/582>



Thursday, October 16th, 2025

Homework

In your notebook in the homework section, paste a picture of you practicing one of the healthy habits and write what you did (en tu cuaderno, pega una foto de tí mismo practicando uno de los hábitos saludables de la tabla, y escribe lo que hiciste). Look at the example (observa el ejemplo), and remember we use red for capital letters (y recuerda que usamos rojo para mayúsculas).

Thursday, October 16th, 2025



I drank water.