

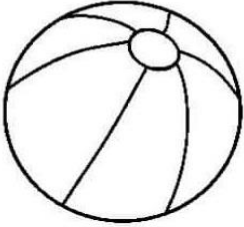


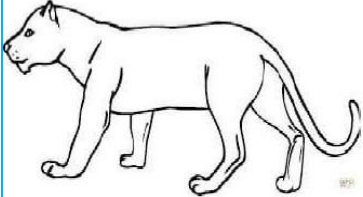




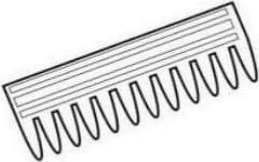
PREE 3
Español

Lunes 6 de Octubre

Tarea:

Imprimir o dibujar la actividad, trabaja en tu cuaderno en el apartado de tareas. Favor de escribir fecha y nombre en cada tarea, recuerda mayúsculas con rojo.

Escribe la sílaba que hace falta al nombre de cada imagen.

 __ __lota	 __ __pá	 __ __no
 __ __ma	 __ __ra	 __ __z
 __ __rro	 __ __yaso	 __ __ine

PREE 3
Español

Lunes 6 de Octubre

Tarea:

Imprimir o dibujar la actividad, trabaja en tu cuaderno en el apartado de tareas. Favor de escribir fecha y nombre en cada tarea, recuerda mayúsculas con rojo.

Realiza el trazo de las sílabas: pa – pe – pi – po – pu, recuerda trabajar con lápiz. Repite en voz alta cada que realices el trazo.

La letra "P"

P pa pe
pi
po pu

pa pa pa pa pa pa
pe pe pe pe pe pe
pi pi pi pi pi pi
po po po po po po
pu pu pu pu pu pu

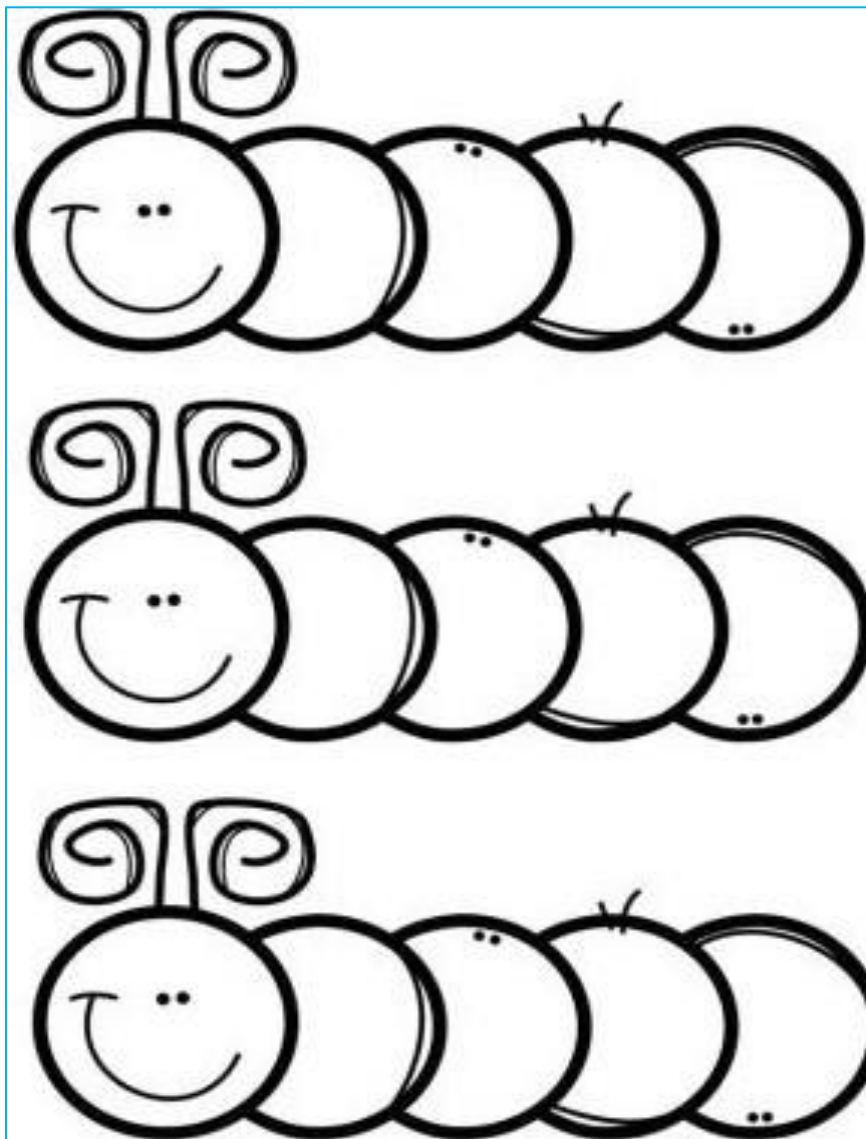
PRE 3
Matemáticas

Miércoles 8 de Octubre

Tarea:

Imprimir o dibujar la actividad, trabaja en tu cuaderno en el apartado de tareas. Favor de escribir fecha y nombre en cada tarea, recuerda mayúsculas con rojo.

Realiza tu propio patrón utilizando dos colores de tu preferencia.



PREE 3
Español

Miércoles 8 de Octubre

Tarea:

Imprimir o dibujar la actividad, trabaja en tu cuaderno en el apartado de tareas. Favor de escribir fecha y nombre en cada tarea, recuerda mayúsculas con rojo.

Une con una línea según corresponda los hábitos de higiene personal.



PREE 3
English

Tuesday, October 7th, 2025

Homework

Print in your homework notebook this worksheet. Color the pictures, they all begin with the letter B (imprime y pega en tu cuaderno o copia la hoja de trabajo; colorea las imágenes, todas comienzan con la letra B).



Thursday, October 9th, 2025

Homework

Print in your homework notebook this worksheet. Cross out the unhealthy food and color the healthy food (imprime y pega en tu cuaderno o copia la hoja de trabajo; tacha la comida chatarra y colorea la comida saludable)



PREE 3
Artes

7 de octubre de 2025

Tarea:

Colorea los siguientes dibujos, en el cuadro escribe la letra **G** si crees que produce sonidos graves y la letra **A** si son sonidos agudos, si batallas pide ayuda en casa para poner las letras, rellena el círculo de los dibujos que te gusten más los sonidos que producen.

SONIDOS GRAVES Y SONIDOS AGUDOS

The worksheet contains six illustrations of animals, each with a square box above it and a circle below it. The animals are: a cow, a cat, two chicks, a bird, a dog, and a frog. A musical staff with a treble clef and notes is located at the bottom right of the illustration area.

- Al finalizar, pega tu hoja en el cuaderno de tareas español para revisión.