

1ERO PRIMARIA
Ciencias

Lunes 20 de octubre del 2025

Tarea:

Realiza de tu diario de aprendizaje apartado ciencias las páginas: 102 y 103.

Nota:

Favor de poner fecha a todas las hojas de las tareas (sin abreviar), se revisará la letra, ortografía, orden y limpieza; poner en color rojo las letras mayúsculas y signos de puntuación en todas las materias.

Matemáticas

Lunes 20 de octubre del 2025

Tarea:

De tu diario de aprendizaje apartado matemáticas las páginas: 104 y 105.

Nota:

Favor de poner fecha a todas las hojas de las tareas (sin abreviar), se revisará la letra, ortografía, orden y limpieza; poner en color rojo las letras mayúsculas y signos de puntuación en todas las materias.

Lectura


Lunes 20 de octubre del 2025

Tarea:

Imprime, pega en tu cuaderno y lee la siguiente lectura con la consonante **P** p. ¡Tú puedes solito inténtalo!

Mi papá Pepe

Mi papá Pepe me ama.
Mi papá Pepe toma sopa.
Mi papá Pepe lee el poema.



Evalúa tus Habilidades

Miércoles 22 de octubre del 2025

Tarea:

De tu diario de aprendizaje apartado evalúa tus habilidades las páginas: 126 y 127.

Nota:

Favor de poner fecha a todas las hojas de las tareas (sin abreviar), se revisará la letra, ortografía, orden y limpieza; poner en color rojo las letras mayúsculas y signos de puntuación en todas las materias.

**1ST GRADE
ENGLISH**

Tuesday, October 21st, 2025

Homework

Print, paste or copy in your notebook and answer the following exercises (imprime, pega en tu cuaderno y contesta los siguientes ejercicios). Ejercicio 1- Lee y colorea los crayones. Ejercicio 2- Mira y etiqueta la ropa con la palabra de la caja que corresponda. Después, colorea como se indica.

Unit 2 What are my favorite things?



1. Read and color the crayons.

1. red

2. pink

3. orange

4. yellow

5. green

6. blue

7. purple

8. brown

9. gray

10. black

11. white

2. Look and label the clothes.

cap

glasses

pants

shoes

socks

T-shirt



1.



2.



3.



4.



5.



6.

Colors

black
blue
brown
gray
green
orange
pink
purple
red
white
yellow

Clothes

cap
glasses
pants
shoe
sock
sock
T-shirt

Look again, read, and color.

1. The pants are green.

2. The socks are yellow.

3. The shoes are red.

4. The T-shirt is blue.

5. The cap is orange.

6. The glasses are purple.

© UNOI

Thursday, October 23rd, 2025





Homework

Print, paste or copy in your notebook and answer the next worksheet. Draws that represent each word. Here you have the vocabulary click it on the link (imprime y pega o copia tu cuaderno y contesta la siguiente hoja de trabajo. Dibuja lo que representa cada palabra. Aquí tienes el vocabulario, da click en el link para practicar o ver las palabras antes de hacer tu tarea:

<https://wordwall.net/play/80895/111/137>

Unit 2 Two Birthday Presents

1. Read and draw.

1.  building blocks	2.  helicopter
3.  party	4.  present

2. Circle the correct word.

- Two brothers or sisters born at the same time are **share** / **twins**.
- A big place where many people live and work is a **city** / **party**.
- When you use something together with others, you **birthday** / **share it**.

5 Fiction Worksheet Pink Stage D.R. © Programas de Innovación Educativa, S.A. de C.V., 2024 Printable

**1ERO PRIMARIA
ARTES
PROYECTO**

Martes 21 de octubre del 2025

Actividad:

En la siguiente imagen debes elegir un color para cada figura geométrica del lado derecho, y con esos colores pintarás el dibujo, al final escribes en la línea cuántas figuras encontraste de cada una en cada dibujo.

Ejemplo: en el primer dibujo el cuadrado será color azul, y en el tren hay 1 cuadrado.

The image contains three rows of drawings, each with a corresponding list of geometric shapes and a line for counting:

- Row 1 (Train):** A line drawing of a train. To its right are four shapes: a square, a circle, a triangle, and a rectangle, each followed by a horizontal line for counting.
- Row 2 (House):** A line drawing of a house with a tree and a sun. To its right are four shapes: a square, a circle, a triangle, and a rectangle, each followed by a horizontal line for counting.
- Row 3 (Person):** A line drawing of a person wearing a graduation cap. To its right are four shapes: a square, a circle, a triangle, and a rectangle, each followed by a horizontal line for counting.

- Imprime y pega en tu cuaderno en el apartado de artes con ayuda de mamá o papá.


**1ERO PRIMARIA
COMPUTACIÓN
PROYECTO**

Martes 21 de octubre del 2025

Actividad:

Imprime y pega en tu cuaderno la siguiente actividad.

1. Escribe el nombre a cada parte de la computadora y pinta con tus colores preferidos.
2. Colorea el icono de Paint como corresponda.



The activity sheet is enclosed in a blue border and contains the following elements:

- A monitor with a blank rectangular box below it for labeling.
- A tower computer case with a blank rectangular box below it for labeling.
- A keyboard with a blank rectangular box below it for labeling.
- A mouse with a blank rectangular box below it for labeling.
- A Paint icon (palette and brush) with a rectangular box below it containing the text "Icono de Paint".

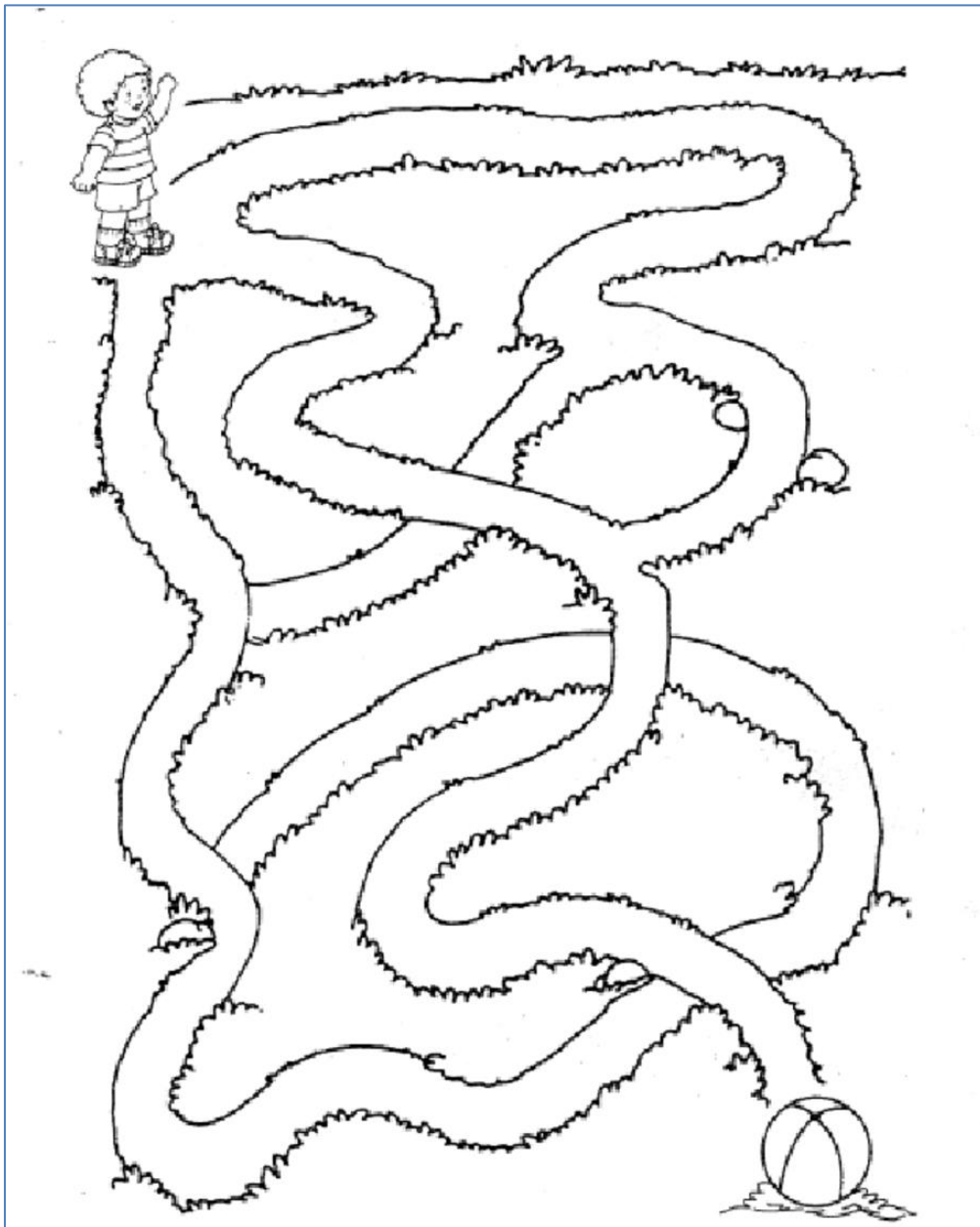
- Al finalizar, pega tu tarea en el apartado de computación para revisión.

**1ERO PRIMARIA
EDUCACIÓN FÍSICA
PROYECTO**

MARTES 14 DE OCTUBRE DEL 2025

Actividad:

Colorea el camino correcto de color verde para que el niño llegue a la pelota.



- Al finalizar, pega tu tarea en el apartado de educación física para revisión.