


Zona D
Miércoles 19 de Marzo del 2025

Tarea:

Imprimir o dibujar la actividad, trabaja en tu cuaderno en el apartado de tareas. Favor de escribir fecha y nombre en cada tarea.

Escribe en la línea de bajo de cada dibujo que necesitan las plantas para vivir con lápiz
Escribe tu primer nombre recuerda mayúscula con rojo.

**¿Qué necesitan las plantas
para vivir?**



Video sugerido:

- <https://www.youtube.com/watch?v=T7VWViFswiA>


Zona D
Miércoles 19 de Marzo del 2025

Tarea:

Imprimir o dibujar la actividad, trabaja en tu cuaderno en el apartado de tareas. Favor de escribir fecha y nombre en cada tarea.

Ilumina, recorta y pega el ciclo de la mariposa.

Escribe tu primer nombre recuerda mayúscula con rojo.




Video sugerido:

- <https://www.youtube.com/watch?v=2bUPSVHmGWU>

**Tarea Artes
3° de Preescolar
18 de marzo 2025**

Tarea:
Colorea la siguiente imagen.

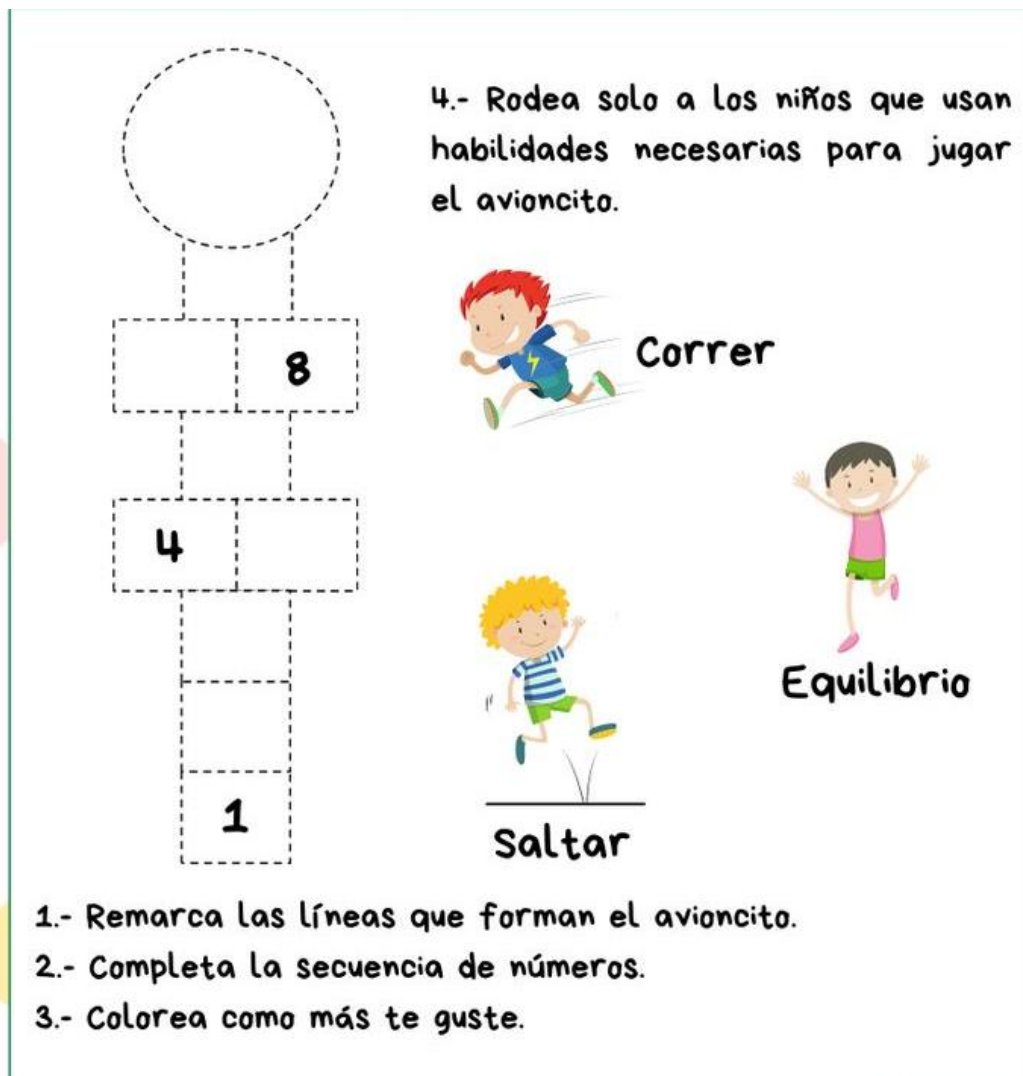


Sube una imagen de tu trabajo terminado a la plataforma de arte

Educación Física
3° de Preescolar
Jueves 20 de marzo 2025

Tarea:

Remarca las líneas del avioncito, después completa la de numeración y por ultimo rodea al niño que utiliza la habilidad correcta para jugar al avioncito.



4.- Rodea solo a los niños que usan habilidades necesarias para jugar el avioncito.

Correr

Equilibrio

Saltar

- 1.- Remarca las líneas que forman el avioncito.
- 2.- Completa la secuencia de números.
- 3.- Colorea como más te guste.

- Al finalizar toma una foto de tu trabajo terminado y súbela a plataforma de educación física.

**PREE 3
ENGLISH**

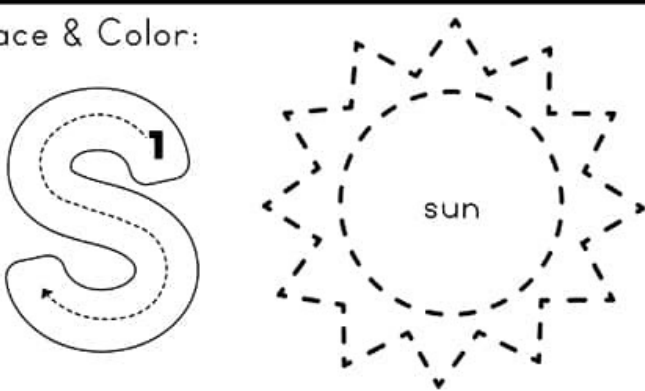
Tuesday, March 18th, 2025

Homework

Print or draw on your English notebook, in the homework section the following picture, trace the letter S with different colors, trace the sun with black and color the pictures (traza la letra S con muchos colores, traza el sol con negro y colorea los dibujos).

Uppercase Letter S

Trace & Color:



The top section of the worksheet contains two large dashed-line illustrations for tracing. On the left is the uppercase letter 'S', with a small number '1' and an arrow indicating the starting point and direction of the stroke. On the right is a sun with a circular center containing the word 'sun' and a jagged outer edge. Below these are two rows of smaller dashed-line illustrations. The first row contains four dashed 'S' letters. The second row contains a cartoon snake on the left, labeled 'snake', and four dashed 'S' letters on the right. The snake is coiled and has a tongue sticking out.


Additional Resources:

- Video: Letter S (letra S): <https://www.youtube.com/watch?v=uSVzk2pqWB4>

Homework

Print or draw on your English notebook, in the homework section the following picture, trace and write the missing letter S with pencil (traza la letra S con lápiz y escribe las que hacen falta).

Letter S s

S s 

S S S

S S S

S S S

s s s

s s s

s s s

Additional Resources:

- Video: Letter S (letra S): <https://www.youtube.com/watch?v=uSVzk2pqWB4>