

Español
Lunes 24 Febrero del 2025

Tarea:






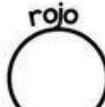

Imprimir o dibujar la actividad, trabaja en tu cuaderno en el apartado de tareas. Favor de escribir fecha y nombre en cada tarea.

Ilumina la bandera por sus colores, recorta y pega su significado.
Escribe tu primer nombre recuerda mayúscula con rojo.

Mi nombre es:

24 de febrero
"Día de la Bandera"

Colores de mi
Bandera.

			<p>verde</p> 	
			<p>blanco</p> 	
			<p>rojo</p> 	

Colorea

Recorta y pega el significado de los colores de la bandera, donde corresponde.

Esperanza

Unidad

La sangre de los héroes nacionales

Video sugerido:

- <https://youtu.be/DZG-XGGKbto?si=qySRBO6INOkjEuI3>

Matemáticas
Lunes 24 Febrero del 2025

Tarea:

Imprimir o dibujar la actividad, trabaja en tu cuaderno en el apartado de tareas. Favor de escribir fecha y nombre en cada tarea.

Completa con tu lápiz la serie.

Escribe tu primer nombre recuerda mayúscula con rojo.

Mi nombre es:



REPASAMOS NUMERACIÓN



• **Completa cada serie:**

50									
-----------	--	--	--	--	--	--	--	--	--

60									
-----------	--	--	--	--	--	--	--	--	--

70									
-----------	--	--	--	--	--	--	--	--	--

80									
-----------	--	--	--	--	--	--	--	--	--

Video sugerido:

- https://youtu.be/LRWftNIEKNI?si=2Qs84Z_cjxcv6Hqs

Español
Miércoles 26 Febrero del 2025

Tarea:

Imprimir o dibujar la actividad, trabaja en tu cuaderno en el apartado de tareas. Favor de escribir fecha y nombre en cada tarea.

Traza la consonante Q mayúscula con rojo y la consonante q minúscula con azul, ilumina los dibujos.


Escribe tu primer nombre recuerda mayúscula con rojo.

Mi nombre es:

Traza  Colorea  Lee 





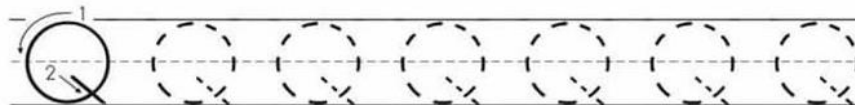
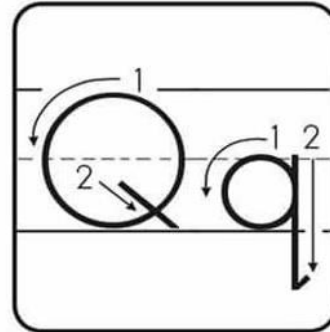
querubín



queso



quetzal



Video sugerido:

- https://youtu.be/RJCd_vknYc8?si=aNPNjRtG2QmFsBiA

Matemáticas

Miércoles 26 de Febrero del 2025











Tarea:

Imprimir o dibujar la actividad, trabaja en tu cuaderno en el apartado de tareas. Favor de escribir fecha y nombre en cada tarea.

Colorea las monedas que necesitas para pagar cada producto.
Escribe tu primer nombre recuerda mayúscula con rojo.

Mi nombre es:

--

 <div style="display: inline-block; border: 1px dashed black; padding: 5px; margin-left: 20px;">19</div>	
 <div style="display: inline-block; border: 1px dashed black; padding: 5px; margin-left: 20px;">8</div>	
 <div style="display: inline-block; border: 1px dashed black; padding: 5px; margin-left: 20px;">11</div>	
 <div style="display: inline-block; border: 1px dashed black; padding: 5px; margin-left: 20px;">20</div>	
 <div style="display: inline-block; border: 1px dashed black; padding: 5px; margin-left: 20px;">17</div>	

Artes
Preescolar 3°
Martes 25 de febrero de 2025

Tarea:

Colorea la siguiente imagen, realizarás una representación sobre una obra del pintor René Magritte, ¿Ya observaste que le cubre el rostro?




- Al finalizar pide que suban una imagen del trabajo terminado a la plataforma de tareas de arte.

Educación Física
3° de Preescolar
Jueves 27 de febrero 2025

Tarea:

Pinta el cuadrado que esta debajo de cada niño, si está levantando la mano derecha de color rojo y si es la izquierda de color azul.



- Al finalizar toma una foto de tu trabajo terminado y súbela a plataforma de educación física.


**PREE 3
ENGLISH**

Tuesday, February 25th, 2025







Homework

Print or draw on your English notebook, in the homework section the following picture, match the rule with the picture (une con una línea la regla con el dibujo que le corresponde).

School Rules

 Match the rule with the picture.

1. Stand in line.
2. Raise your hand.
3. Wait your turn.
4. Pay Attention to your teacher.
5. Don't eat in class.
6. Sit down correctly.



Additional Resources:

- Video: School rules (reglas de la escuela): <https://www.youtube.com/watch?v=iQxK-Ah7has>

Homework

Write your full name three times in your notebook. Use red color for the uppercase letters and pencil for the lowercase letters. As title you should write: "My name is" (escribe tu nombre completo tres veces en el cuaderno. Utiliza color rojo para las mayúsculas y lápiz para las minúsculas. Como título deberás escribir: "Mi nombre es").

Additional Resources:

- Video: What's your name? (¿Cuál es tu nombre?): https://www.youtube.com/watch?v=yqlbn_nl2w8