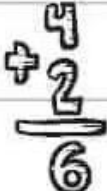













Español
Miércoles 5 de Febrero del 2025

Tarea:

Imprimir o dibujar la actividad, trabaja en tu cuaderno en el apartado de tareas. Favor de escribir fecha y nombre en cada tarea.

Colorea, repite en voz alta el nombre de cada objeto y encierra su silaba inicial.

mo			
sa			
me			
so			

Video sugerido:



- Silabas ma, me, mi, mo, mu: <https://youtu.be/njc4MN1IFpY?si=KwevHhyhzA2IFle8>
- Silabas sa, se, si, so, su: <https://youtu.be/9QKAXSYi34M?si=MyemXAx6UCY-DKRT>

Matemáticas
Miércoles 5 de Febrero del 2025

Tarea:

Imprimir o dibujar la actividad, trabaja en tu cuaderno en el apartado de tareas. Favor de escribir fecha y nombre en cada tarea.


Cuenta los dulces y reparte a los niños en partes iguales.



Artes
1° y 2° de Preescolar
Jueves 6 de febrero del 2025

Tarea:

Observa los dibujos y dí su nombre, posteriormente pide ayuda para recortarlos y cambiarlos de lugar y vuelve a leerlos, puedes jugar a cambiarlos varias veces de lugar y leerlos cada que los cambies, sube una imagen de al menos una vez que los hayas cambiado de lugar.



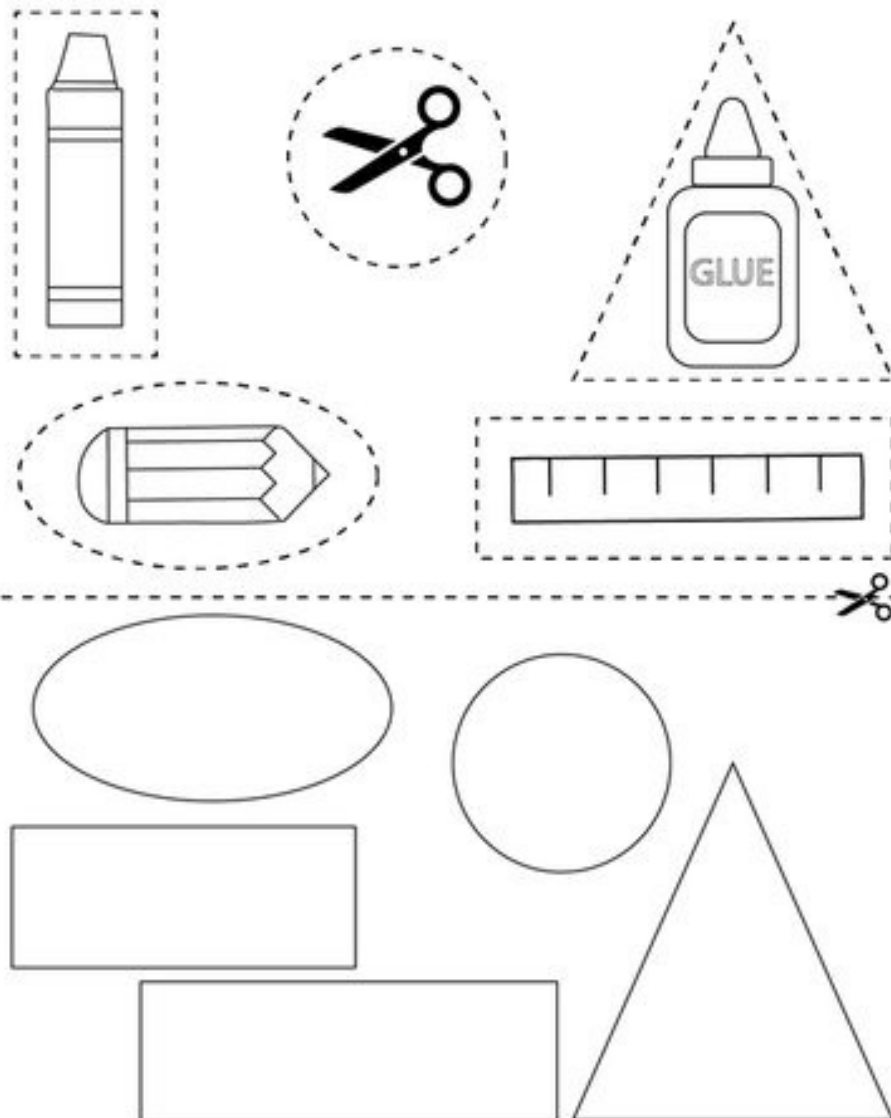
- Al finalizar pide que suban una imagen de tu trabajo a la plataforma de tareas de arte.

Tuesday, February 4th, 2025

Homework

Print or draw on your English notebook, in the homework section the following picture, cut and paste the school supplies, color them at the end (recorta y pega los útiles escolares, coloréalos al final).

School Supplies



Additional Resources:

Play game: Memory game "School supplies" (Juega al memorama de útiles escolares):

- <https://wordwall.net/play/14762/511/36206>

Thursday, February 6th, 2025


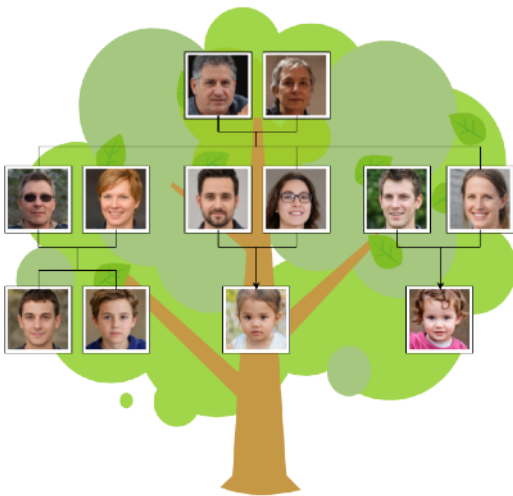
Homework

Make your own family tree. You can use a white sheet of paper, cardboard or any other material. Let your imagination fly and decorate it however you like, you can add photos. We will go on to present the work in class. You must add your grandparents, parents, siblings if you have any, and yourself to the family tree, don't forget to write their names (realiza un árbol genealógico, puedes utilizar una hoja blanca, cartulina o cualquier otro material, deja volar tu imaginación y decóralo como gustes; puedes agregar fotografías, presentaremos el trabajo en clase. Deberás agregar a tus abuelitos, padres, hermanos y a ti en el árbol genealógico, no se te olvide escribir sus nombres).

Upload a picture to LMS and bring it to school next week (sube una imagen a LMS y trae tu trabajo a la escuela la próxima semana).

My Family Tree

Examples (ejemplos):



Additional Resources:

- Video: Vocabulary about family (Vocabulario sobre la familia): <https://www.youtube.com/watch?v=3wdM1Rx0HdI>