



1° de Primaria
Español - Lengua
Lunes 27 de enero del 2025

Tarea:

Imprime las siguientes actividades, pégalas en tu cuaderno español, lee las palabras, las oraciones y después en tu cuaderno vas a transcribir en forma de dictado las 11 oraciones que están en tu hoja de actividad.

¡Tú puedes recuerda que en clase ya leemos solitos, repasa en casa las silabas!

Repasa en casa la lectura, recuerda que en clase hacemos dictado de palabras, con las letras vistas ja- je- ji- jo- ju.

Palabras				
jarra	Jorge	jamón	jaula	junio
juguete	Javier	jarabe	cojín	Julia
Jugar	juego	conejo	Jaime	julio
juez	jabón	espejo	jinete	jalea
jirafa	jardín	Jalisco	viejo	rojo

Oraciones	
El cojín es rojo	_____
Mi jefe es José	_____
Julia viaja a Japón	_____
La vasija tiene jamaica	_____
Josefina come lentejas	_____
Juanita tiene un reloj	_____
José usa jabón blanco	_____
Mi juguete es nuevo	_____
Jaime no es viejo	_____
El jardín es de Julia	_____
Jimena se ve en el espejo	_____



Jirafa





Tarea:

Imprime las siguientes actividades, pégalas en tu cuaderno español, lee las palabras, las oraciones y después en tu cuaderno vas a transcribir en forma de dictado las palabras que están en tu hoja de actividad.

¡Tú puedes recuerda que en clase ya leemos solitos, repasa en casa las silabas!

Repasa en casa la lectura, recuerda que, en clase hacemos dictado de palabras, con las letras vistas.

<h2>Palabras</h2>				
feo	feroz	café	foca	fosa
foco	Fátima	rifa	Sofía	falda
familia	Felipe	filoso	Rodolfo	fruta
famoso	filo	afuera	Ofelia	forma
fuerte	fin	fusil	forma	difeo
<h2>Oraciones</h2>				
El foco se fundió				
La familia es feliz				
Mi papá toma café				
Fátima fue a una fiesta				
Fernando fue a la escuela				
Vimos elefante en la feria				
Sofía rifa unos finos aretes				
Felipe toma fotos				
La rueda de la fortuna				
Ofelia tiene una falda				
el león es fuerte				



foco



Formación Cívica y Ética/ Ciencias
Miércoles 29 de enero del 2025

Tarea:

Realiza de tu diario de aprendizaje la página: 25 actividad 1 y del apartado de ciencias, realiza la página 39.

Nota:

Madre de familia pido mucho su apoyo por este medio, para que me apoyen en casa con la lectura y escritura de todas las letras vistas incluyendo vocales, repasar las letras mandadas, así como poner dictados en casa de 10 palabras, también como recomendación ponerlos a leer cuantos o libros que sean de su interés 20 min. diarios. En el salón de clase ya estamos repasando diario la lectura y escritura, muchas gracias mami por su apoyo.

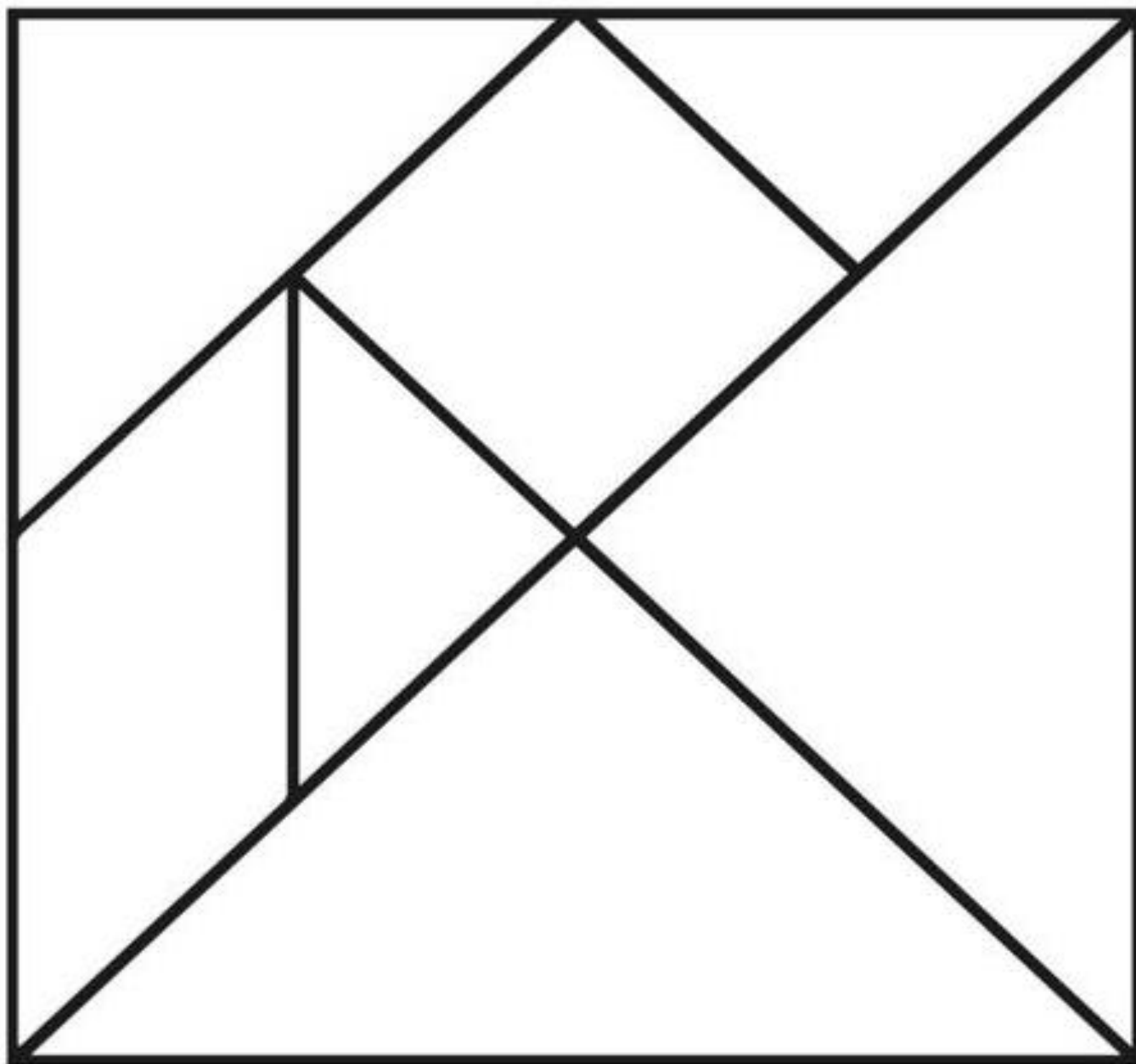
Trabajemos en equipo 😊



El tangram

Tarea:

Imprime la siguiente hoja del tangram, colorea, pega en una base sólida que queden las piezas bien firmes y recorta, recomendando para un mejor manejo de las figuras pegarlas en cascarón de huevo. **Traer el material para el día 4 de febrero.**



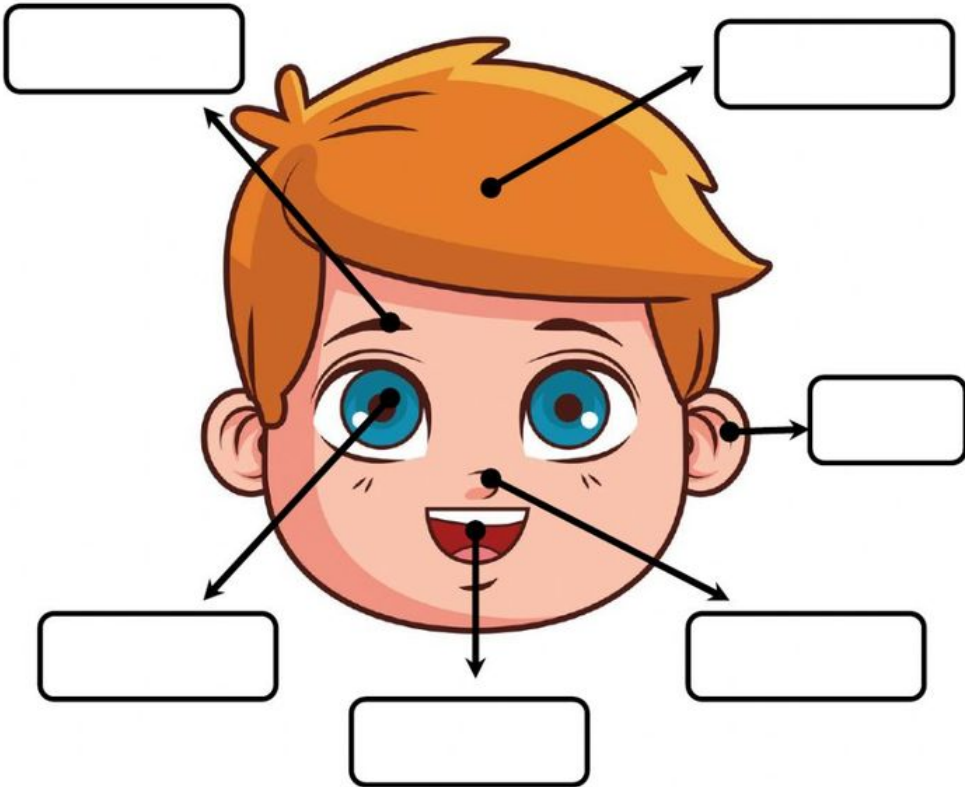
1ST GRADE
ENGLISH

Tuesday, January 28th, 2025

Homework

Print and paste or copy in your notebook. Write the parts of the face where they belong (imprime y pega o copia en tu cuaderno; escribe las partes de la cara donde corresponde).

PARTS OF THE FACE



EYEBROW MOUTH
EAR EYE
HAIR NOSE


Homework

Click on the link and play the following game. Practice adjectives related to the hair and face; send a screenshot to LMS (haz click en la liga y juega, practica los adjetivos relacionados a la cara y cabello, envía una captura de pantalla a LMS): <https://wordwall.net/play/85495/322/391>

Artes
1° de Primaria
Martes 26 de enero del 2025

Tarea: Formas y color.

Observa el siguiente dibujo y coloréalo usando colores que contrasten con el fondo y las formas.



- Sube una imagen de tu trabajo a la plataforma de tareas de arte.

Tarea:






Favor de escribir fecha y nombre en cada tarea.

Al finalizar sube una foto de tu tarea como evidencia a la plataforma en el apartado de tareas de la materia de computación.

Realiza la siguiente actividad

- Imprime y pega o copia la cuadrícula 2
- Marca el camino con flechas de dirección para que el Pirata llegue al tesoro
- Observa el ejemplo

Ejemplo

Cuadrícula 2