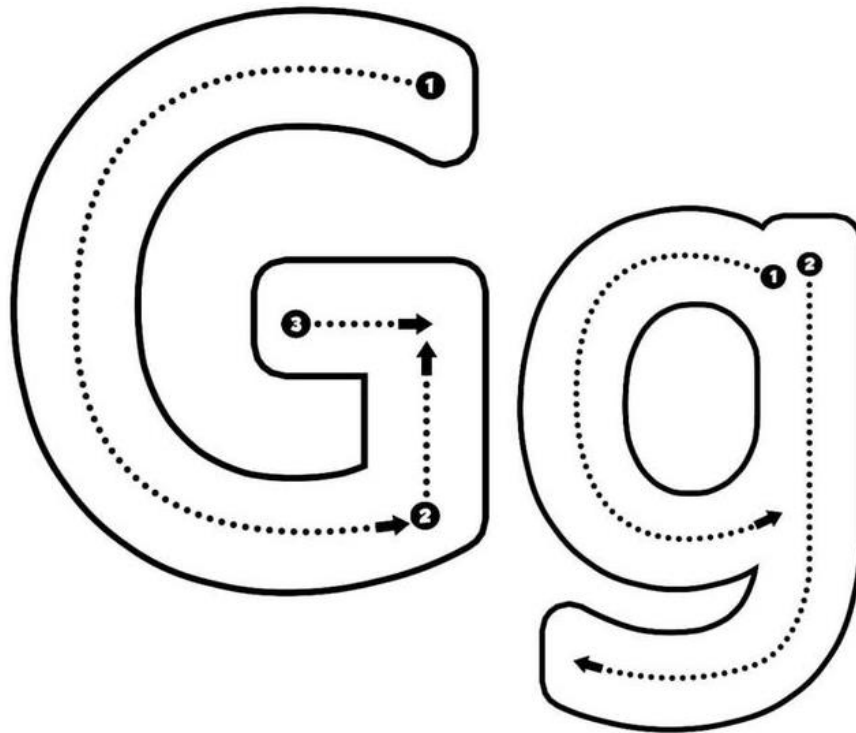


Español
Lunes 20 de Enero del 2025

Tarea:

Imprimir o dibujar la actividad, trabaja en tu cuaderno en el apartado de tareas. Favor de escribir fecha y nombre en cada tarea.

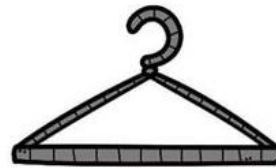
Realiza el trazo de la consonante **G** mayúscula con color rojo y el trazo de la **g** minúscula con color azul, recuerda seguir la dirección del trazo. Encierra con tu color favorito la letra **g** en el nombre de cada objeto.



gato



gotas



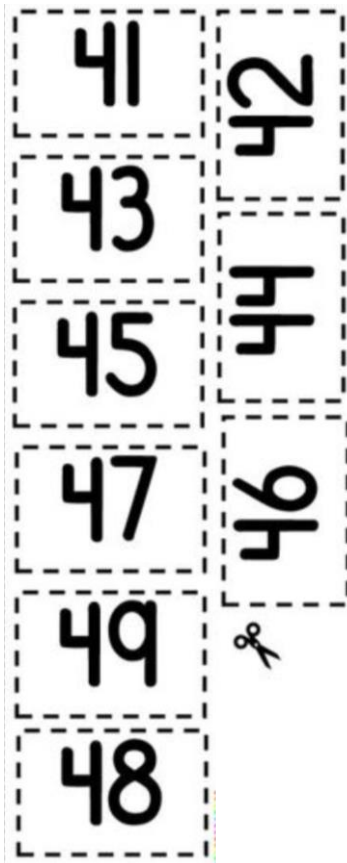
gancho

Matemáticas
Lunes 20 de Enero del 2025

Tarea:

Imprimir o dibujar la actividad, trabaja en tu cuaderno en el apartado de tareas. Favor de escribir fecha y nombre en cada tarea.

Recorta, pega las tarjetas en orden dentro de la casa.





Español
Miércoles 22 de Enero del 2025


Tarea:


Imprimir o dibujar la actividad, trabaja en tu cuaderno en el apartado de tareas. Favor de escribir fecha y nombre en cada tarea.


Colorea las imágenes y encierra la sílaba con la que inicie su nombre.

 **G-**
ga go gu **g**


ga go gu


ga go gu


ga go gu


ga go gu

Video sugerido:


- Silabas, ga, go, gu: <https://www.youtube.com/watch?v=66QpUz18Ewk>

Matemáticas
Miércoles 22 de Enero del 2025

Tarea:

Imprimir o dibujar la actividad, trabaja en tu cuaderno en el apartado de tareas. Favor de escribir fecha y nombre en cada tarea.

Colorea de verde la paleta que está de lado izquierdo de la niña y de amarillo la que está esta de lado derecho.




Artes
Puntos Extra
3° de Preescolar
Martes 21 de enero 2025

Actividad:

Ayuda al pequeño Bach a reparar el órgano de su padre, dibuja el tubo que se rompió y pon el nombre de la nota de la escala que debe llevar, recuerda do, re , mi, fa, sol, la, si.

■ *Las notas musicales*

Ayuda al pequeño Bach a reparar su órgano pintando el dibujo y la nota que falta.



- No olvides pedir que suban una imagen de tu trabajo terminado a la plataforma de tareas de artes puntos extra.

Nota: Fecha máxima de entrega 27 de enero a las 11:59 p.m.

**Proyecto
2° y 3° de Preescolar
Artes**

Actividad:

Maraca reciclada

- Necesitas 2 tubos de cartón, semillas como lentejas, arroz y frijoles; cinta adhesiva, crayones y opcional grapadora.
- En los tubos dibuja y colorea líneas, círculos, triángulos, etc
- Sella uno de los lados de cada tubo, puede ser con la cinta adhesiva o primero grapa ese lado y después pon la cinta adhesiva para que no te vaya a lastimar la grapa.
- Después en uno pon un poco de lentejas y un poco de arroz, será la maraca aguda, y en el otro frijoles y un poco de lentejas, será la maraca grave.
- Repite el paso anterior con el otro lado del tubo, debe estar firmemente sellado pues de otra manera al sacudirlo saldrían volando las semillas.



- Al finalizar pide que suban una imagen de tu trabajo a la plataforma de: Proyecto de Arte.

Nota: Fecha máxima de entrega 27 de enero a las 11:59 p.m.

**Educación Física
Puntos Extra
3° de Preescolar
Jueves 23 de enero de 2025**

Actividad:

Observa los trofeos, elabora uno de 1er lugar y otro de 2do lugar, coloréalos según corresponda.

Recuerda: el primer lugar lleva el número 1 y es color dorado o amarillo, el segundo lugar lleva el número 2 y es color plateado o gris.



- Al finalizar toma una foto de tu trabajo terminado y súbelo a plataforma de educación física.

Nota: Fecha máxima de entrega 27 de enero a las 11:59 p.m.









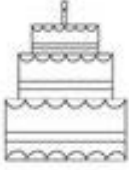



**PREE 3
ENGLISH**

Tuesday, January 21st, 2025

Homework

Print or draw on your English notebook, in the homework section the following picture, trace the letter "C" with pencil, cut and paste the letter at the beginning of the word and color the pictures (traza la letra "C" con lápiz, recorta y pega la letra al principio de la palabra y colorea los dibujos).

Letter "C"

Additional Resources:







- Video: Letter "C" (letra "C"): <https://www.youtube.com/watch?v=1dhzPuT6jm0>

Thursday, January 23rd, 2025

Homework

Print or draw on your English notebook, in the homework section the following picture, read the word and draw a line from the word to the picture that goes with it (lee la palabra y traza una línea de la palabra al dibujo que le corresponda).

Letter "C "

cage	
cake	
card	
cash	
clap	
crab	

Additional Resources:

- Video: Letter "C" (letra "C"): <https://www.youtube.com/watch?v=1dhzPuT6jm0>