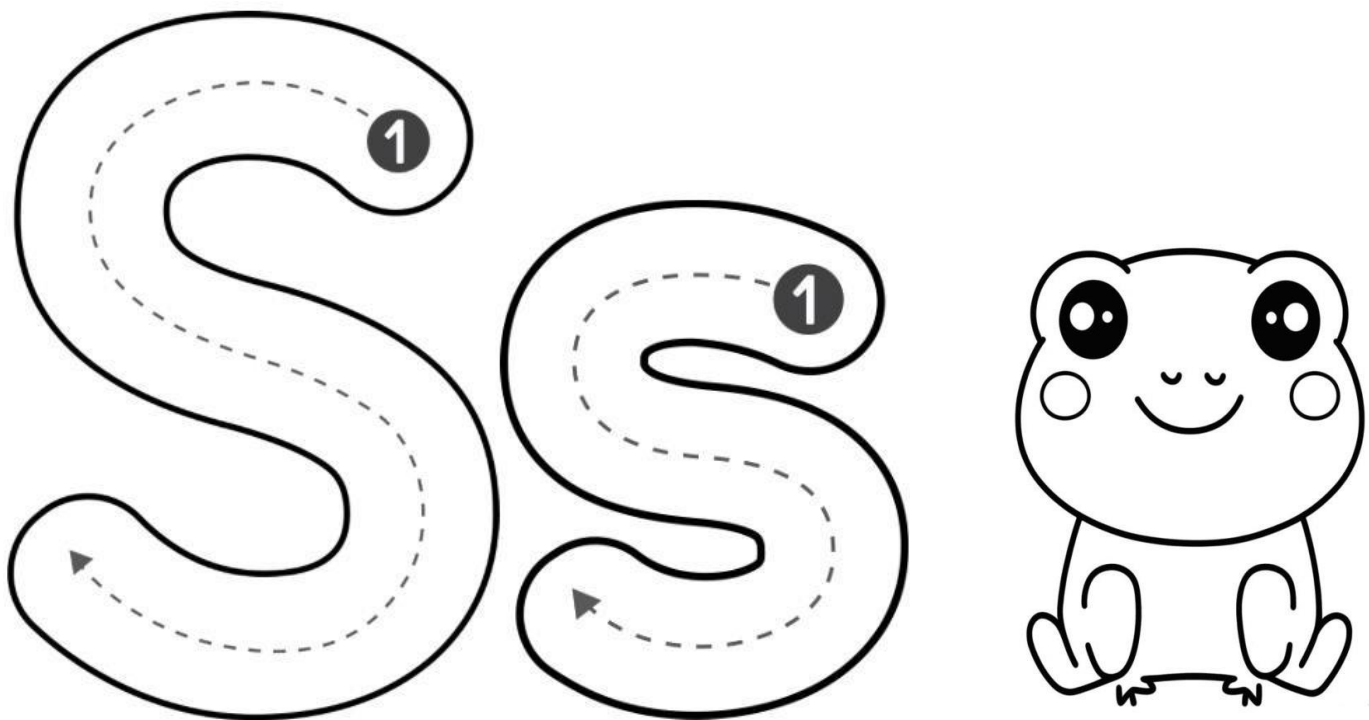


Español  
Lunes 20 de Enero del 2025

**Tarea:**

Imprimir o dibujar la actividad, trabaja en tu cuaderno en el apartado de tareas. Favor de escribir fecha y nombre en cada tarea.

Realiza el trazo de la **S** mayúscula con color rojo y el trazo de la **s** minúscula con color azul, recuerda seguir la dirección del trazo. Ilumina el dibujo.



**Video sugerido:**

- El sonido de la S-s: [https://www.youtube.com/watch?v=Nc\\_CwhmzfbA&t=100s](https://www.youtube.com/watch?v=Nc_CwhmzfbA&t=100s)

**Español**  
**Lunes 20 de Enero del 2025**

**Tarea:**

Imprimir o dibujar la actividad, trabaja en tu cuaderno en el apartado de tareas. Favor de escribir fecha y nombre en cada tarea.

Realiza el trazo de la consonante **S** mayúscula con rojo y el trazo de la consonante **s** minúscula con azul y colorea la imagen del sapo. Realiza el trazo de la palabra sapo y de las repeticiones de la consonante S-s con lápiz.

Sapo

S s



Tracing practice for the letter S. It consists of four rows of horizontal lines. The first row contains five dotted uppercase 'S' characters. The second row contains five dotted uppercase 'S' characters. The third row contains five dotted lowercase 's' characters. The fourth row contains five dotted lowercase 's' characters.


**Matemáticas**  
**Lunes 20 de Enero del 2025**

**Tarea:**

Imprimir o dibujar la actividad, trabaja en tu cuaderno en el apartado de tareas. Favor de escribir fecha y nombre en cada tarea.

Cuenta el número de veces que se repite la mano y el pie para medir cada objeto respectivamente.

**Ejemplo:** el cuaderno mide 2 manos








**Español**  
**Miércoles 22 de Enero del 2025**

**Tarea:**

Imprimir o dibujar la actividad, trabaja en tu cuaderno en el apartado de tareas. Favor de escribir fecha y nombre en cada tarea.

Ilumina, recorta, pega y completa cada objeto con su silaba.

Colorea	completa	copia 
	<input type="text"/>	
	<input type="text"/> maforo	
	<input type="text"/> rena	
	<input type="text"/> bre	
$1+2=3$	<input type="text"/> ma	

sa si

se so su

**Video sugerido:**

- Silabas, sa, se, si, so, su: <https://www.youtube.com/watch?v=xxitaGjPJag>

**Matemáticas**  
**Miércoles 22 de Enero del 2025**

**Tarea:**

Imprimir o dibujar la actividad, trabaja en tu cuaderno en el apartado de tareas. Favor de escribir fecha y nombre en cada tarea.

Realiza el trazo de los números que hacen falta en la serie del 1 al 30, recuerda trabajar con tu lápiz.

**1   2   \_\_\_   4   \_\_\_   \_\_\_**

**7   \_\_\_   9   \_\_\_   11   12**

**\_\_\_   14   15   \_\_\_   17**

**18   \_\_\_   \_\_\_   21   \_\_\_**


**23   24   \_\_\_   \_\_\_   27**

**\_\_\_   \_\_\_   30**

**Artes**  
**Puntos Extra**  
**1° y 2° de Preescolar**  
**Jueves 23 de enero 2025**

**Actividad:**

Utilizando puntos y líneas rellena la siguiente imagen.



- Al finalizar pide que suban tu imagen a la plataforma de tareas de artes puntos extra.

**Nota:** Fecha máxima de entrega 27 de enero a las 11:59 p.m.



**Proyecto  
2° y 3° de Preescolar  
Artes**

**Actividad:**

**Maraca reciclada**

- Necesitas 2 tubos de cartón, semillas como lentejas, arroz y frijoles; cinta adhesiva, crayones y opcional grapadora.
- En los tubos dibuja y colorea líneas, círculos, triángulos, etc
- Sella uno de los lados de cada tubo, puede ser con la cinta adhesiva o primero grapa ese lado y después pon la cinta adhesiva para que no te vaya a lastimar la grapa.
- Después en uno pon un poco de lentejas y un poco de arroz, será la maraca aguda, y en el otro frijoles y un poco de lentejas, será la maraca grave.
- Repite el paso anterior con el otro lado del tubo, debe estar firmemente sellado pues de otra manera al sacudirlo saldrían volando las semillas.



- Al finalizar pide que suban una imagen de tu trabajo a la plataforma de: [Proyecto de Arte.](#)

**Nota:** Fecha máxima de entrega 27 de enero a las 11:59 p.m.

**Educación Física  
Puntos Extra  
2° de Preescolar  
Miércoles 22 de enero de 2025**

**Actividad:**

Colorea el trofeo de primer lugar como más te gusta.

**Recuerda** poner el número 1 en el centro.



- Al finalizar toma una foto de tu trabajo terminado y súbela a plataforma de educación física.

Nota: Fecha máxima de entrega 27 de enero a las 11:59 p.m.




**PREE 2  
ENGLISH**

**Tuesday, January 21st, 2025**

**Homework**

Print or draw on your English notebook, in the homework section the following picture, trace the letter "Dd" with different colors, trace the duck with black and color it with yellow (traza la letra "Dd" con muchos colores, traza el pato con negro y coloréalo con amarillo).



**Additional Resources:**


- Video: Letter "Dd" (Letra "Dd"): <https://www.youtube.com/watch?v=nb8DqaQmNWg>

Thursday, January 23rd, 2025

**Homework**

Print or draw on your English notebook, in the homework section the following picture, trace the letters "Dd" with pencil and color the dog. (traza la letras "Dd" con lápiz y colorea el perro).

**Letter "D d"**



D D D D D

D D D D D

D D D D D

d d d d d

d d d d d

d d d d d

**Additional Resources:**

- Video: Letter "Dd" (Letra "Dd"): <https://www.youtube.com/watch?v=nb8DqaQmNWg>