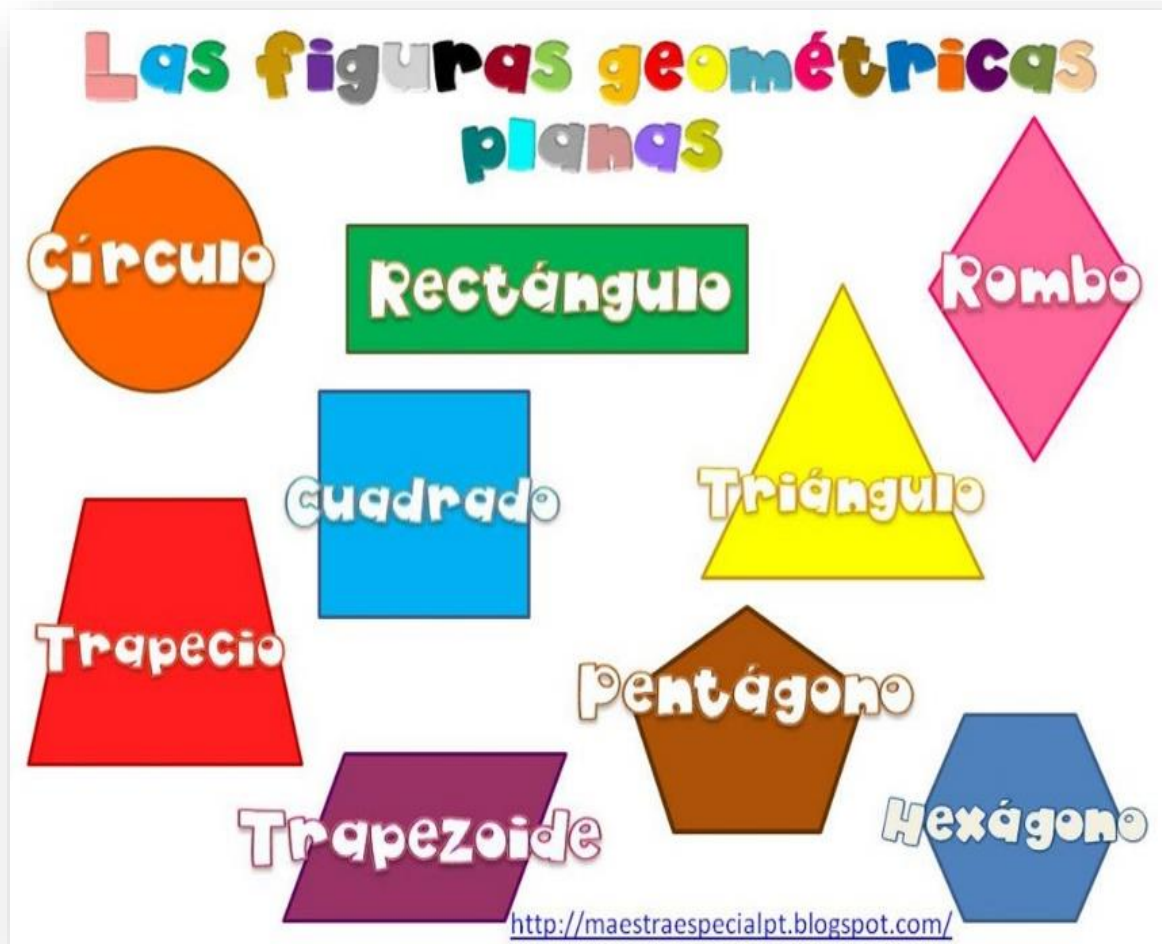


**Lunes 9 de diciembre del 2024
Matemáticas**


TAREA: Realiza de tu diario de aprendizaje apartado Trayecto Gold, página: 238 y 239.

NOTA: Recuerda que tienes que poner la fecha y tu nombre completo en cada una de las hojas de tarea, así como hacer buen trazo y mantener la limpieza, puntos importantes para evaluar.



TAREA: Realiza en tu cuaderno matemáticas, las siguientes multiplicaciones como las trabajamos en clase. Si tienes dudas puedes ir a tu cuaderno de trabajo en clase y repasa la tabla del 2.

NOTA: Recuerda que tienes que poner la fecha y tu nombre completo en cada una de las hojas de tarea, así como hacer buen trazo y mantener la limpieza, puntos importantes para evaluar.

$\begin{array}{r} 25 \\ \times 2 \\ \hline \end{array}$	$\begin{array}{r} 14 \\ \times 2 \\ \hline \end{array}$	$\begin{array}{r} 32 \\ \times 2 \\ \hline \end{array}$	$\begin{array}{r} 41 \\ \times 2 \\ \hline \end{array}$
$\begin{array}{r} 53 \\ \times 2 \\ \hline \end{array}$	$\begin{array}{r} 67 \\ \times 2 \\ \hline \end{array}$	$\begin{array}{r} 59 \\ \times 2 \\ \hline \end{array}$	$\begin{array}{r} 84 \\ \times 2 \\ \hline \end{array}$
$\begin{array}{r} 94 \\ \times 2 \\ \hline \end{array}$	$\begin{array}{r} 36 \\ \times 2 \\ \hline \end{array}$	$\begin{array}{r} 42 \\ \times 2 \\ \hline \end{array}$	$\begin{array}{r} 73 \\ \times 2 \\ \hline \end{array}$
$\begin{array}{r} 88 \\ \times 2 \\ \hline \end{array}$	$\begin{array}{r} 17 \\ \times 2 \\ \hline \end{array}$	$\begin{array}{r} 55 \\ \times 2 \\ \hline \end{array}$	

Miércoles 11 de diciembre del 2024
Maths Mastery

TAREA: Realiza de tu diario de aprendizaje apartado Maths Mastery, la página 250.

NOTA: Recuerda que tienes que poner la fecha y tu nombre completo en cada una de las hojas de tarea, así como hacer buen trazo y mantener la limpieza, puntos importantes para evaluar.

Jueves 12 de diciembre del 2024
Matemáticas

TAREA: Transcribe en tu cuaderno matemáticas las siguientes sumas y resuélvelas.

NOTA: Recuerda que tienes que poner la fecha y tu nombre completo en cada una de las hojas de tarea, así como hacer buen trazo y mantener la limpieza, puntos importantes para evaluar.

$\begin{array}{r} 563 \\ + 132 \\ \hline \end{array}$	$\begin{array}{r} 123 \\ + 272 \\ \hline \end{array}$	$\begin{array}{r} 124 \\ + 640 \\ \hline \end{array}$	$\begin{array}{r} 166 \\ + 222 \\ \hline \end{array}$
$\begin{array}{r} 168 \\ + 530 \\ \hline \end{array}$	$\begin{array}{r} 220 \\ + 616 \\ \hline \end{array}$	$\begin{array}{r} 324 \\ + 675 \\ \hline \end{array}$	$\begin{array}{r} 332 \\ + 223 \\ \hline \end{array}$
$\begin{array}{r} 178 \\ + 620 \\ \hline \end{array}$	$\begin{array}{r} 777 \\ + 120 \\ \hline \end{array}$	$\begin{array}{r} 471 \\ + 300 \\ \hline \end{array}$	$\begin{array}{r} 307 \\ + 611 \\ \hline \end{array}$
$\begin{array}{r} 527 \\ + 430 \\ \hline \end{array}$	$\begin{array}{r} 788 \\ + 302 \\ \hline \end{array}$	$\begin{array}{r} 408 \\ + 804 \\ \hline \end{array}$	$\begin{array}{r} 740 \\ + 231 \\ \hline \end{array}$

NOTA: Recuerda que debes de poner la fecha y tu nombre completo en cada hoja de tus tareas, así como mandarlas con una buena calidad del trazo, limpieza, y utilizando tu color rojo en las letras mayúsculas y signos de puntuación.

Todo esto se cuenta al momento de calificar tus tareas.

¡Muchas gracias!




**ARTES
2° PRIMARIA**

Martes 10 de diciembre del 2024

Colorea la siguiente imagen siguiendo el color que indica el número.
Una vez terminado subes una imagen de tu trabajo a la plataforma de tarea de artes.

Observa los números y colorea según el color que se indica.

0	rojo
1	amarillo
2	café
3	azul
4	rosa
5	blanco



2° PRIMARIA COMPUTACIÓN

Martes 10 de diciembre del 2024

Accede a Word y diseña un pequeño cartel sobre una venta de un producto.
Ejemplo.



**EDUCACIÓN FÍSICA
2° PRIMARIA**

Miércoles 11 de diciembre de 2024

Colorea los balones y pelotas al igual que el bate sin repetir ningún color.



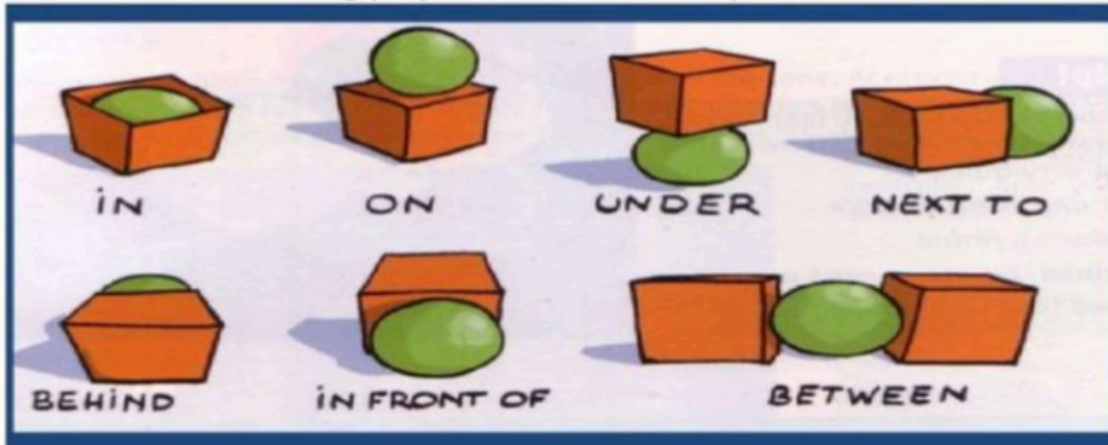
Monday, December 9th, 2024

Homework

Print and paste or copy in your notebook, and complete the crossword (imprime y pega o copia en tu cuaderno, completa el crucigrama).

Prepositions


LOOK FOR the following prepositions in the word puzzle




B	E	H	I	N	D	B	G	U
N	E	X	T	T	O	O	V	N
C	G	T	D	Y	U	N	B	D
C	V	B	W	Q	S	D	C	E
I	X	C	J	E	N	B	T	R
N	V	B	N	A	E	W	T	U
V	B	N	O	P	R	N	H	I
I	N	F	R	O	N	T	O	F

Homework

Print and paste copy in your notebook and unscramble the sentences. Remember to write capital letters and periods with red (imprime y pega o copia en tu cuaderno y ordena las oraciones; recuerda escribir las mayúsculas y puntos con rojo).



Verb to Be






Instructions: Unscramble the sentences.

1 She / from / Australia / is .	<input style="width: 95%; height: 25px;" type="text"/>
2 are / They / the tree / under	<input style="width: 95%; height: 25px;" type="text"/>
3 boy / I / tall / am / a	<input style="width: 95%; height: 25px;" type="text"/>
4 is / Robert / brother / my	<input style="width: 95%; height: 25px;" type="text"/>
5 backpack / my / purple / is	<input style="width: 95%; height: 25px;" type="text"/>
6 best / we / Friends / are	<input style="width: 95%; height: 25px;" type="text"/>
7 is / rocket / a / it	<input style="width: 95%; height: 25px;" type="text"/>
8 am / singer / I / a	<input style="width: 95%; height: 25px;" type="text"/>
9 is / She / happy / girl / a	<input style="width: 95%; height: 25px;" type="text"/>

Homework

Print and paste or copy the following worksheet on your notebook and match the places to their names.

Pink Stage - Places in a City Date: _____ Name: _____

post office	
museum	
cinema	
restaurant	
supermarket	
theatre	
hospital	
library	
gas station	
bank	
school	

Additional Resources

- You can click here and play a game to help yourself: <https://wordwall.net/play/83448/908/469>

Thursday, December 12th, 2024

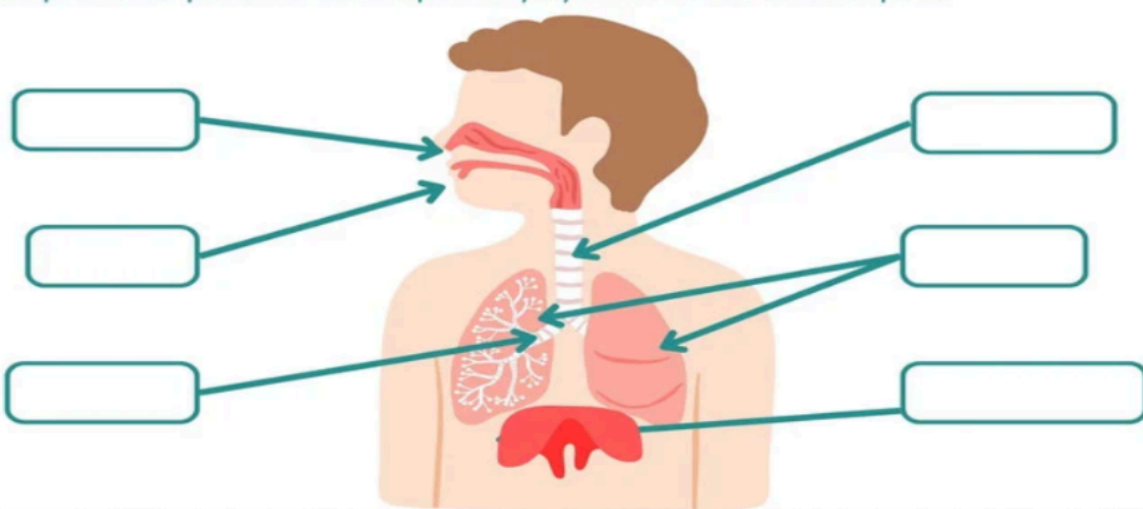
Homework

Print and paste in your notebook. Write the correct word where it corresponds (imprime y pega en tu cuaderno; escribe la palabra correcta donde corresponda).

Name: _____

Respiratory System

Cut and paste the parts of the respiratory system in their correct place



nose mouth trachea bronchi diaphragm lungs

Homework

Print and paste or copy in your notebook. Trace the title and write capital letters with red. Then, color the picture according to the color code below (imprime y pega o copia en tu cuaderno, traza el título y recuerda usar rojo para las mayúsculas; después colorea la imagen con base en el código de color).


Additional Resources

- When we talk about colors, "light" means "claro" for example, "light blue", is "azul claro".

Name _____

Happy Holidays!

Color the picture following the numbers for the colors



1. Red 2. Orange 3. Yellow 4. Light Green 5. Green
6. Light Blue 7. Blue 8. Purple 9. Brown 10. Grey