


Matemáticas
Lunes 9 de diciembre del 2024

Tarea:

Imprime y pega en tu cuaderno de tareas de español. En caso de no poder imprimir, pueden dibujar las imágenes para realizar la actividad.

Observa los números y colorea según se indica:

0: rojo, 1: amarillo, 2: café, 3: azul, 4: rosa, 5 blanco.



Español
Miércoles 11 de diciembre del 2024

Tarea:

Imprime y pega en tu cuaderno de tareas de español. En caso de no poder imprimir, pueden dibujar las imágenes para realizar la actividad.

Colorea las esferas con la vocal A de rojo, con la E de verde y la I de azul



Artes


1°, 2° y 3° de Preescolar

10 y 12 de diciembre 2024

Tarea:

- Llenaremos de color las diferentes partes del pino de la siguiente hoja.
- Una vez pintado pide ayuda para cortar las piezas.
- Ahora colócalas de manera que se forme el pino correctamente como se muestra en la imagen.


- Al finalizar pide que suban a la plataforma de artes una imagen de tu pino armado.



1° de Preescolar
Educación Física
Jueves 12 de diciembre 2024

Tarea:

Colorea los niños que están jugando con cuerdas con diferente color cada uno.



- Al finalizar toma una foto de tu trabajo terminado y súbelo a plataforma de educación física.

Tuesday December 10th, 2024

Homework

Print or draw on your English notebook, in the homework section, the following picture and decorate as you wish (imprime o dibuja en tu cuaderno de inglés, en el apartado de tareas, la siguiente imagen y decora como quieras).



Homework

Print or draw on your English notebook, in the homework section, the following picture and draw a happy face on the things you can do and sad face on the things you can't do (imprime o dibuja en tu cuaderno de inglés, en el apartado de tareas, la siguiente imagen y dibuja una carita feliz en las cosas que tu puedes hacer y una carita triste en las que no).



Additional Resource:

- Song: <https://www.youtube.com/watch?v=ql7nYvVXudo>