


Español
Lunes 2 de diciembre de 2024

Tarea:

Imprimir o dibujar la actividad, trabaja en tu cuaderno en el apartado de tareas. Favor de escribir fecha y nombre en cada tarea.

Recorta y pega la imagen con la palabra que corresponde.

tetera	cartas	planta
limón	cámara	libro



Video sugerido:

- Busca las palabras: <https://youtu.be/yv8YpgZgg9E?feature=shared>





Matemáticas
Lunes 2 de diciembre de 2024


Tarea:

Imprimir o dibujar la actividad, trabaja en tu cuaderno en el apartado de tareas. Favor de escribir fecha y nombre en cada tarea.

Cuenta y colorea la cantidad de esferas que hay en la gráfica.

10				
9				
8				
7				
6				
5				
4				
3				
2				
1				



Video sugerido:

- Gráficas: <https://youtu.be/7cJehxpP8IY?feature=shared>

Español
Miércoles 4 de diciembre de 2024

Tarea:

Imprimir o dibujar la actividad, trabaja en tu cuaderno en el apartado de tareas. Favor de escribir fecha y nombre en cada tarea.

Escribe el nombre de cada imagen, búscalas en el recuadro de arriba y escríbelas.

fresa carro cangrejo corazón	
camión frasco manzana sandía	
 <input type="text"/>	 <input type="text"/>
 <input type="text"/>	 <input type="text"/>
 <input type="text"/>	 <input type="text"/>
 <input type="text"/>	 <input type="text"/>

Video sugerido:

- Lee y busca la imagen: https://youtu.be/mUI8NuulN6E?si=wtSFe_B_LLwQaH_B

Matemáticas
Miércoles 4 de diciembre de 2024


Tarea:

Imprimir o dibujar la actividad, trabaja en tu cuaderno en el apartado de tareas. Favor de escribir fecha y nombre en cada tarea.


Haz grupos de 10 y anota en los cuadros lo que se te indica.



decenas



decenas



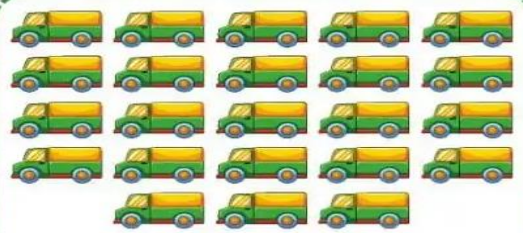
decenas y unidades



decenas y unidades



decenas y unidades



decenas y unidades

Video sugerido:

- Unidades y decenas: <https://youtu.be/iYzN-ODbmtw?feature=shared>

Artes
3° de Preescolar
3 de diciembre 2024

Tarea:


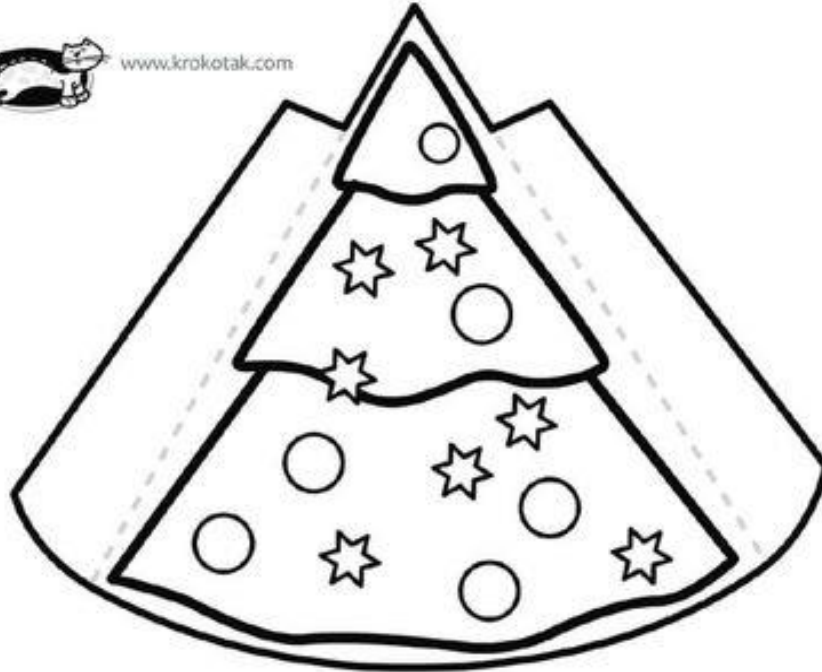
Imprime y colorea la siguiente imagen, después recorta las dos piezas por la línea negra, no por la punteada, y la imagen del paisaje pégala sobre un cartón más grueso, puede ser cartulina.

Traerán las dos piezas el pino y el paisaje a la clase del día 10 de diciembre.

- Al finalizar pide que suban a la plataforma de artes una imagen de tu trabajo.



www.krokotak.com




**PREE 3
ENGLISH**

Tuesday, December 3rd, 2024

Homework

Print or draw on your English notebook, in the homework section the following picture, trace, color and decorate the nest with any material you have at home (traza, colorea y decora el nido con el material que tengas en casa).




Additional Resources:

- Video: The letter "N" song: (La canción de la letra "N"): <https://www.youtube.com/watch?v=qE5HEeoVGb0>

Thursday, December 5th, 2024

Homework

Print or draw on your English notebook, in the homework section the following picture, trace the letter “Nn” with pencil and repeat the words (Traza la letra “Nn” con lápiz y repite las palabras).



Net nut

Tracing practice area with four rows of dotted uppercase 'N' and lowercase 'n' on a three-line grid for handwriting practice.

Additional Resources:

- Video: The letter “N” song: (La canción de la letra “N”): <https://www.youtube.com/watch?v=qE5HEoVGb0>