



**2° PRIMARIA
ESPAÑOL**

**Lunes 2 de diciembre del 2024
Lengua**

TAREA: Realiza de tu diario de aprendizaje apartado Trayecto Gold, página: 224.

NOTA: Recuerda que tienes que poner la fecha y tu nombre completo en cada una de las hojas de tarea, así como hacer buen trazo y mantener la limpieza, puntos importantes para evaluar.

¿Qué son las adivinanzas?

Una adivinanza es un tipo de acertijo con enunciado, generalmente en forma de rima. Describen algo, brindando características, para que lo podamos adivinar.



**Martes 3 de diciembre del 2024
Matemáticas**

TAREA: Realiza del diario de aprendizaje apartado Trayecto Gold, la página: 231.

NOTA: Recuerda que tienes que poner la fecha y tu nombre completo en cada una de las hojas de tarea, así como hacer buen trazo y mantener la limpieza, puntos importantes para evaluar.





¿Sabías que en la naturaleza podemos encontrar formas similares a círculos, triángulos y cuadrados?
Imagina un ave, ¿qué formas identificas en ella?

1. Colorea y nombra las figuras geométricas que identifiques.

2. Colorea las figuras y descubre el animal que se forma con ellas.

- ¿Cuántas figuras de tres lados hay?

--
- ¿Cuántas figuras de cuatro lados encontraste?

--
- Comenta con tus compañeros qué otros animales puedes formar con figuras geométricas.

© UNICEF

Microhabilidades: Investigación, Organización conceptual

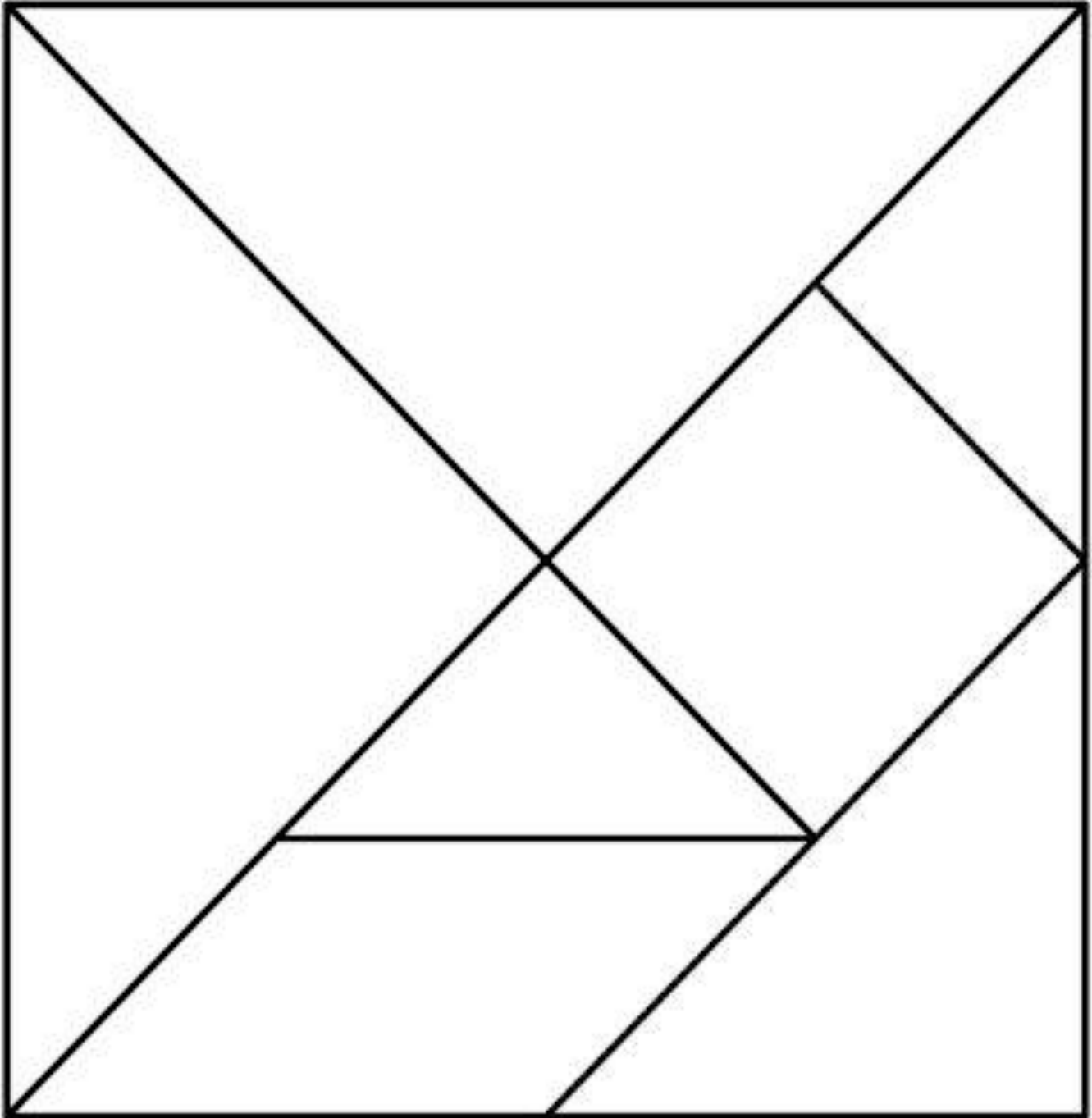
Matemáticas 231

Miércoles 4 de diciembre del 2024
Matemáticas

TAREA: Imprime el tangram, colorea, recorta y pega en una base más sólida ya sea en cartulina o cascaron de huevo para que las piezas sean más resistentes. Jugaremos en clase a formar figuras. Necesito mucho tu cumplimiento de esta actividad para el día **lunes 9 de diciembre**.

NOTA: Recuerda que tienes que poner la fecha y tu nombre completo en cada una de las hojas de tarea, así como hacer buen trazo y mantener la limpieza, puntos importantes para evaluar.





Jueves 5 de diciembre del 2024
Matemáticas


TAREA: Transcribe en tu cuaderno el texto de la página 232, “**Composiciones geométricas**”. Recuerda que tienes que hacer buena letra y utilizar tu color rojo, los dibujos los puedes imprimir o si guastas dibujarlos.

NOTA: Recuerda que tienes que poner la fecha y tu nombre completo en cada una de las hojas de tarea, así como hacer buen trazo y mantener la limpieza, puntos importantes para evaluar.


Composiciones geométricas

Para construir o representar objetos, animales o plantas, podemos usar distintas figuras geométricas en distintas posiciones, como arriba, abajo, a la derecha o a la izquierda. A estas representaciones las llamamos **composiciones geométricas**.

Puedes crear composiciones utilizando rompecabezas geométricos como el **tangram**. Por ejemplo, puedes formar un ave. Observa:



El **tangram** es un rompecabezas formado por siete piezas: un romboide, un cuadrado y cinco triángulos de distintos tamaños.



Viernes 6 de diciembre del 2024
Lengua

TAREA: Transcribe en tu cuaderno el texto de la página 226, “**Describir utilizando diferentes lenguajes**”. Recuerda que tienes que hacer buena letra y utilizar tu color rojo.

NOTA: Recuerda que tienes que poner la fecha y tu nombre completo en cada una de las hojas de tarea, así como hacer buen trazo y mantener la limpieza, puntos importantes para evaluar.



Describir utilizando diferentes lenguajes

Además del lenguaje hablado y escrito, existen otros lenguajes para describir objetos, lugares y seres vivos. Puedes utilizar el **lenguaje corporal**, que consiste en comunicar un mensaje haciendo movimientos con nuestro cuerpo. Otra manera es el **lenguaje visual**, como cuando observas una pintura en un museo o haces un dibujo.



NOTA: Recuerda que debes de poner la fecha y tu nombre completo en cada hoja de tus tareas, así como mandarlas con una buena calidad del trazo, limpieza, y utilizando tu color rojo en las letras mayúsculas y signos de puntuación.

Todo esto se cuenta al momento de calificar tus tareas.

¡Muchas gracias!



**2° PRIMARIA
COMPUTACIÓN**

Martes 3 de diciembre del 2024

Imprime y pega o copia en tu cuaderno la siguiente actividad
Une con una línea la función con su icono correspondiente

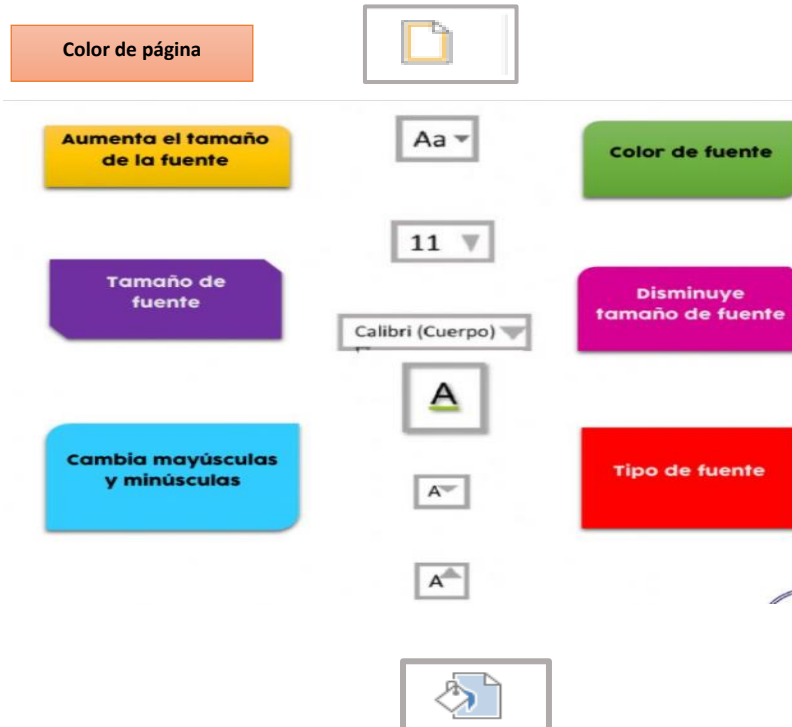


S

N

~~K~~


abē



Martes 3 de diciembre del 2024

Imprime los moldes de las estrellas, recórtalos y trazarlos sobre un cartón grueso como de caja de cereal o de zapatos y recórtalos, los puedes pintar de color blanco o dorado.

- Una vez pintadas sube una imagen de tu trabajo a la plataforma de tarea de Artes.
- Estas estrellas y pegamento líquido deberás de traer a la clase del día **10 de diciembre**.



Monday, December 2nd, 2024

Homework

Click on the link, open it and practice vocabulary related to animals. Write your name when you start, and send a screenshot to LMS (abre la liga y practica las preposiciones; escribe tu nombre cuando inicies y envía una captura a LMS): <https://wordwall.net/play/83063/639/795>

Tuesday, December 3rd, 2024

Homework

Continue practicing questions with **there is and there are**, by watching the following video: <https://www.youtube.com/watch?v=eUPOGjAEwqg>. Remember that it is important to repeat it aloud (continúa practicando las preguntas con there is y there are; recuerda que es importante repetir las en voz alta).

In your notebook, write one example of “there is” and one example for “there are”, and make a drawing for each one.

Homework

Print and paste or copy the following worksheet on your notebook and complete it by writing the months in the correct order (imprime y pega o copia la siguiente hoja de trabajo en tu cuaderno y complétala escribiendo los meses en el orden correcto). Remember that months are written with capital letters; use red for those (recuerda que los meses se escriben con mayúsculas, utiliza rojo par escribirlas).

Write the months in the correct order.

1. _____	<u>Word Bank</u>
2. _____	March 
3. _____	April 
4. _____	September
5. _____	May 
6. _____	January 
7. _____	December
8. _____	February 
9. _____	June 
10. _____	August
11. _____	July 
12. _____	October
	November

Additional Resources:

- Months of the Year Song - <https://www.youtube.com/watch?v=Fe9bnYRzFvk>

Homework

In your notebook write 3 things you do during the daytime and 3 things you do during the nighttime and make drawings about them. En tu cuaderno escribe 3 cosas que haces durante el día y 3 cosas que haces durante la noche y realiza dibujos acerca de ello.

Additional Resources

- Here you have an example.



Homework

Print and paste or copy in your notebook (imprime y pega o copia en tu cuaderno). Match the sentences with the correct picture (une las oraciones con la imagen correcta).

MY DAILY ROUTINE

1. MATCH THE PICTOGRAMS WITH THE ROUTINES WITH ARROWS

	I wash my hands.	
	I walk with my dog.	
	I make my bed.	
	I clean the table.	
	I comb my hair.	
	I play with my friends.	
	I get dressed.	
	I wake up.	
	I have a shower.	
	I have breakfast.	
	I have lunch.	
	I have dinner.	