

Español
Lunes 2 de diciembre de 2024

Tarea:

Imprimir o dibujar la actividad, trabaja en tu cuaderno en el apartado de tareas. Favor de escribir fecha y nombre en cada tarea.

Lee, repasa, recorta y pega en tu cuaderno cada oración con el dibujo correspondiente con el apoyo de mamá o papá.

Lee, repasa, recorta y pega en tu cuaderno cada oración con el dibujo correspondiente.

M-m



Mi mamá me mima.

Memo ama a su mamá.

Mimi es mia.

Video sugerido:

- Lectura con la consonante m: <https://youtu.be/WhceZgvkiCo?feature=shared>

Matemáticas
Lunes 2 de diciembre de 2024

Tarea:

Imprimir o dibujar la actividad, trabaja en tu cuaderno en el apartado de tareas. Favor de escribir fecha y nombre en cada tarea.

Recorta y pega los números en orden, en el cuadro de arriba.

ORDENA NÚMEROS
Corta y pega los números en orden

1 2 10 9 5

7 3 6 8 4

Video sugerido:

- Ordenar números <https://youtu.be/zLePbqgbFXDE?si=AdzfSnTacshGV5K7>



Español
Miércoles 4 de diciembre de 2024

Tarea:

Imprimir o dibujar la actividad, trabaja en tu cuaderno en el apartado de tareas. Favor de escribir fecha y nombre en cada tarea.

Lee, repasa, recorta y pega en tu cuaderno cada oración con el dibujo correspondiente con el apoyo de tu mamá.

Lee, repasa, recorta y pega en tu cuaderno cada oración con el dibujo correspondiente.



Ese es el sol.

La mula es mía.

Lalo toma la miel.

Video sugerido:



- Lectura con la consonante L: <https://youtu.be/siOuTgNPc9k?feature=shared>

Matemáticas
Miércoles 4 de diciembre de 2024

Tarea:

Imprimir o dibujar la actividad, trabaja en tu cuaderno en el apartado de tareas. Favor de escribir fecha y nombre en cada tarea.

Sigue el laberinto de los números, para que Caperucita llegué con su abuelita.

		4	5	6	10	4	3
		3	10	7	1	6	1
9	1	2	5	8	3	2	4
3	8	7	2	9	10		
7	6	4	9	9	8		

Video sugerido:

- Serie numérica del 1 al 10: <https://youtu.be/MJ2-7r9eopk?feature=shared>

Artes
1° y 2° de Preescolar
5 de diciembre 2024

Tarea:

Para esta tarea necesitas un rollo de cartón, pinturas o colores o lo que tengas para realizar una figura como las que se te muestran a continuación.



Puedes usar toda tu creatividad para realizarlo, no tiene que quedar tal como la imagen.

- Al finalizar pide que suban a la plataforma de artes una imagen de tu trabajo.



**PREE 2
ENGLISH**

Tuesday, December 3rd, 2024

Homework

Print or draw on your English notebook, in the homework section the following picture, cut out the fruits and vegetables and put them in the correct basket (recorta las frutas y verduras y pégalas en la canasta correcta).

Let's Go To The Farmer's Market!



Cut out the fruits and vegetables and put them in the correct basket.




Additional Resources:

- Video: Fruit song (canción de las frutas): <https://www.youtube.com/watch?v=mfReSbQ7jzE>
- Video: Vegetables song (canción de los vegetales): <https://www.youtube.com/watch?v=RE5tvaveVak>

Thursday, December 5th, 2024

Homework

Print or draw on your English notebook, in the homework section the following picture, find and color all the letters "Mm", count how many you found and write the amount on the bucket (Identifica y colorea todas las letras "Mm", cuenta cuantas encontraste y escribe la cantidad en la cubeta).



Additional Resources:

- Video: The letter "M" song: (La canción de la letra "M"): <https://www.youtube.com/watch?v=Nvn9QvV7Aqk>