



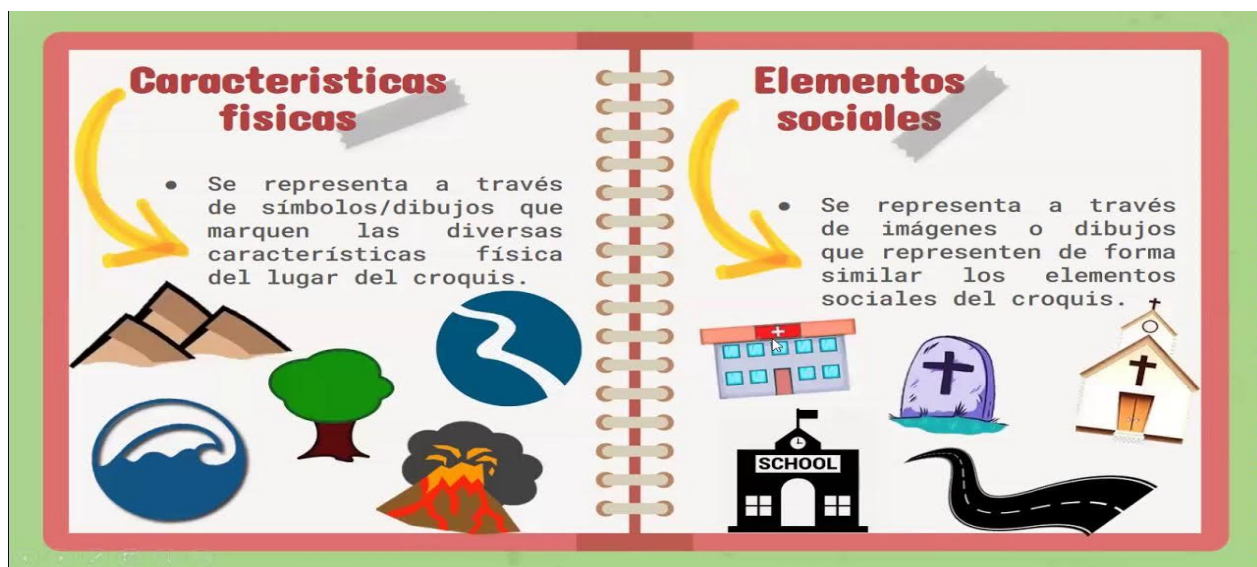
**3° PRIMARIA
ESPAÑOL**

**Lunes 25 de noviembre de 2024
Español**

TAREA: Resuelve la página 231 de tu diario de aprendizajes.

NOTA: Favor de poner fecha a todas las hojas, mandar en orden las tareas, **buena letra**, signos de puntuación con color rojo, revisar que no se vean borrosas las actividades gracias.

APOYO:





Martes 26 de noviembre de 2024
Español

TAREA: Resuelve las actividades # 4 y 5 de la página 232 de tu diario de aprendizajes.
NOTA: Favor de poner fecha a todas las hojas, mandar en orden las tareas, **buena letra**, signos de puntuación con color rojo, revisar que no se vean borrosas las actividades gracias.

APOYO:





Miércoles 27 de noviembre de 2024
Matemáticas

TAREA: Resuelve las multiplicaciones, si gustas puedes colorear los dibujos

NOTA: Favor de poner fecha a todas las hojas, mandar en orden las tareas, **buena letra**, signos de puntuación con color rojo, revisar que no se vean borrosas las actividades gracias.

APOYO:

Realiza las multiplicaciones para ayudar a Luis a llegar a la escuela.

$3 \times 9 =$ $3 \times 7 =$ $3 \times 4 =$ $2 \times 8 =$ $2 \times 6 =$
 $4 \times 2 =$
 $4 \times 5 =$
 $5 \times 3 =$ $5 \times 6 =$ $5 \times 8 =$ $6 \times 4 =$ $6 \times 6 =$
 $6 \times 9 =$
 $7 \times 3 =$
 $9 \times 10 =$ $9 \times 8 =$ $9 \times 6 =$ $8 \times 4 =$ $7 \times 7 =$

Completa las multiplicaciones.

$8 \times \square = 16$

$9 \times \square = 18$

$5 \times \square = 35$

$6 \times \square = 54$

$7 \times \square = 28$

$4 \times \square = 32$



Jueves 28 de noviembre de 2024
Matemáticas

TAREA: Resuelve las multiplicaciones, trata de hacerlas tú solito (a)

NOTA: Favor de poner fecha a todas las hojas, mandar en orden las tareas, **buena letra**, signos de puntuación con color rojo, revisar que no se vean borrosas las actividades gracias.

APOYO:





**ARTES
3° PRIMARIA**

Martes 26 de noviembre de 2024

Realiza en tu cuaderno un dibujo de un pavo, pero en las plumas pondremos cosas por las que estés agradecido. ejemplos:



Al finalizar toma una imagen y súbela a la plataforma de tareas de arte.



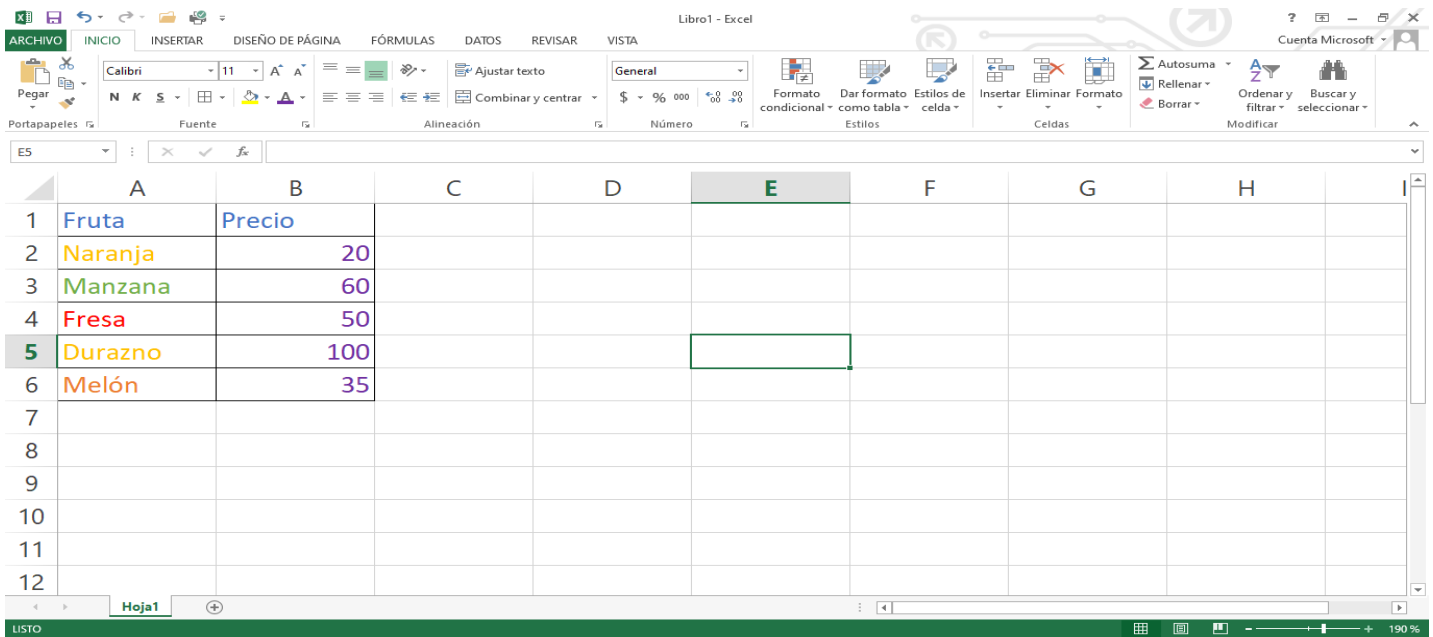


3° PRIMARIA COMPUTACIÓN

Martes 26 de noviembre del 2024

Excel. Tablas en Excel.

1. Captura los datos de la tabla en Excel u hojas de cálculo.
2. Cambia el color de los datos
3. Aplicar bordes



The screenshot shows the Microsoft Excel interface with a table containing the following data:

	A	B	C	D	E	F	G	H	I
1	Fruta	Precio							
2	Naranja	20							
3	Manzana	60							
4	Fresa	50							
5	Durazno	100							
6	Melón	35							
7									
8									
9									
10									
11									
12									

Envía una captura como evidencia de tarea





**EDUCACIÓN FÍSICA
3° PRIMARIA**

Miércoles 27 de noviembre de 2024

Colorea de azul los dibujos donde los brazos estén hacia arriba.



**3RD GRADE
ENGLISH**

Monday, November 25th, 2024

Homework


In your notebook, copy the vocabulary words for Unit 3, and make a drawing for each one. There are 16 words (copia en tu cuaderno las palabras del vocabulario y haz un dibujo para cada una):



<https://wordwall.net/play/81125/893/380>

Homework

Print and paste the following vocabulary worksheet on your notebook and complete it (completa la siguiente hoja de trabajo sobre vocabulario y pégala en tu cuaderno).

3rd Grade - Book 1 - Unit 3 - Vocabulary Games Date: _____ Name: _____

 Write the correct letter in each space.

A. supercontinent	1.		_____
B. fridge	2.		_____
C. coast	3.		_____
D. jigsaw puzzle	4.		_____
E. crust	5.		_____
F. glove	6.		_____
G. cave	7.		_____
H. fossil	8.		_____
I. kitchen	9.		_____
J. forest	10.		_____
K. bucket	11.		_____
L. plate	12.		_____
M. float	13.		_____
N. continent	14.		_____
O. breath	15.		_____
P. caveman	16.		_____

Wednesday, November 27th, 2024

Homework

Research about a dinosaur that you like (you have several examples on page 84 of your Language Log). In your notebook, write the name of the dinosaur, make a drawing, and include some adjectives that describe it (elige un dinosaurio que te guste; hay varios ejemplos en la pg. 84 de tu libro Language. En tu cuaderno, escribe su nombre, dibújalo, y escribe algunos adjetivos que lo describan).

Thursday, November 28th, 2024

Homework

In your notebook, make a drawing of a plant, and label its parts including roots, stem, and leaves (en tu cuaderno, dibuja una planta y escribe sus partes incluyendo raíces, tallo y hojas).

Friday, November 29th, 2024

Homework

You have no homework today, enjoy your weekend!