

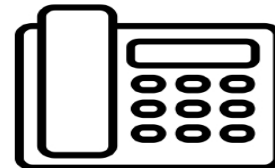






Español
Lunes 25 de noviembre de 2024

Tarea:

Imprimir o dibujar la actividad, trabaja en tu cuaderno en el apartado de tareas. Favor de escribir fecha y nombre en cada tarea.

Colorea los dibujos que tienen un **L-l** en su nombre



Video sugerido:

- Consonante L: <https://youtu.be/fbP7SV28A5E?feature=shared>


Matemáticas
Lunes 25 de noviembre de 2024

Tarea:





Imprimir o dibujar la actividad, trabaja en tu cuaderno en el apartado de tareas. Favor de escribir fecha y nombre en cada tarea.

Realiza lo que se te indica en cada actividad.



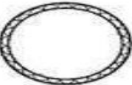



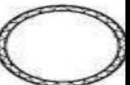






Realiza las siguientes indicaciones.
Cuadrado-azul... Rombo-naranja... Circulo-rojo
Triángulo-amarillo...Cuadrado-verde



Escribe el número que falta.

2		4	7		9
9		11	1		3

Realiza las siguientes sumas.

	+		=			+		+		=	
			+			=					

Video sugerido:

- Conteo: <https://youtu.be/BdbIGwDyIYk?feature=shared>

Español
Miércoles 27 de noviembre de 2024

Tarea:

Imprimir o dibujar la actividad, trabaja en tu cuaderno en el apartado de tareas. Favor de escribir fecha y nombre en cada tarea.

Repasa, lee y une cada palabra con su dibujo.

	lila	
	Ale	
	óleo	
	lee	
	Loli	
	ala	
	aula	
	ola	

Video sugerido:

- Palabras con la consonante L-l: <https://youtu.be/nnaf5ADnLw?feature=shared>

Matemáticas
Miércoles 27 de noviembre de 2024

Tarea:

Imprimir o dibujar la actividad, trabaja en tu cuaderno en el apartado de tareas. Favor de escribir fecha y nombre en cada tarea.

Realiza las sumas, apóyate de los dibujos.

$\begin{array}{r} 1 \\ 2 \\ \hline \end{array} + \begin{array}{c} \text{Tree} \\ \text{Tree} \end{array}$	$\begin{array}{r} 4 \\ 3 \\ \hline \end{array} + \begin{array}{c} \text{Ice Cream} \\ \text{Ice Cream} \\ \text{Ice Cream} \\ \text{Ice Cream} \end{array}$
$\begin{array}{r} 3 \\ 1 \\ \hline \end{array} + \begin{array}{c} \text{Bear} \\ \text{Bear} \\ \text{Bear} \\ \text{Bear} \end{array}$	$\begin{array}{r} 2 \\ 2 \\ \hline \end{array} + \begin{array}{c} \text{Flower} \\ \text{Flower} \\ \text{Flower} \\ \text{Flower} \end{array}$
$\begin{array}{r} 5 \\ 1 \\ \hline \end{array} + \begin{array}{c} \text{Duck} \\ \text{Duck} \\ \text{Duck} \\ \text{Duck} \\ \text{Duck} \\ \text{Duck} \end{array}$	$\begin{array}{r} 1 \\ 1 \\ \hline \end{array} + \begin{array}{c} \text{Car} \\ \text{Car} \end{array}$
$\begin{array}{r} 2 \\ 4 \\ \hline \end{array} + \begin{array}{c} \text{Apple} \\ \text{Apple} \\ \text{Apple} \\ \text{Apple} \\ \text{Apple} \end{array}$	$\begin{array}{r} 2 \\ 3 \\ \hline \end{array} + \begin{array}{c} \text{Ball} \\ \text{Ball} \\ \text{Ball} \\ \text{Ball} \\ \text{Ball} \end{array}$

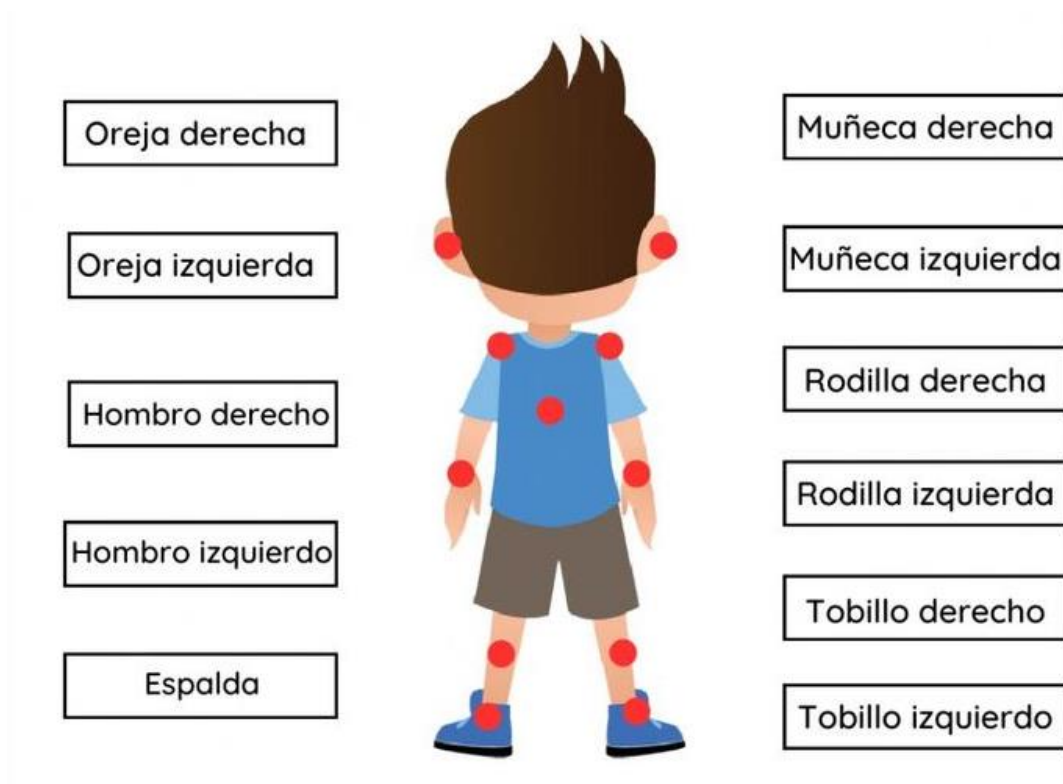
Video sugerido:

- Sumas: <https://youtu.be/UUAtJdXpujM?feature=shared>

2° de Preescolar
Educación Física
Jueves 28 de noviembre 2024

Tarea:

Une cada parte del cuerpo con el punto que corresponda.



- Al finalizar toma una foto de tu trabajo terminado y súbela a plataforma de educación física.

Artes
1° y 2° de Preescolar
26 de noviembre 2024


Tarea:

Colorea la siguiente imagen, con el color que indica el número.

1 y 4 - amarillo

2 y 5 - café

3 y 6 - naranja y el cuerpo del pavo como te guste.



Al finalizar pide que suban a la plataforma de artes una imagen de tu trabajo

**PREE 2
ENGLISH**


Tuesday, December 3rd, 2024

Homework

Print or draw on your English notebook, in the homework section, the following picture, trace the uppercase and lowercase letters with pencil (traza la mayúscula y la minúscula con lápiz).

Homework - Tracing Letter B b

Bb



banana

Tracing practice for uppercase B and lowercase b on ruled lines.


Additional Resources:

- Video: "Letter B sound" (Sonido de la letra B): <https://www.youtube.com/watch?v=kzzXROKd-i0>

Thursday, December 5th, 2024

Homework

Print or draw on your English notebook, in the homework section, the following picture, trace the uppercase and lowercase letters with different colors and color the butterfly. Butterfly starts with the letter “B” (traza la mayúscula y la minúscula con muchos colores, y colorea la mariposa. Mariposa comienza con la letra “B”).



Additional Resources:

- Video: “Letter B sound” (Sonido de la letra B): <https://www.youtube.com/watch?v=kzzXROKd-i0>