

Español
Jueves 21 de noviembre de 2024

Tarea:

Imprimir o dibujar la actividad, trabaja en tu cuaderno en el apartado de tareas. Favor de escribir fecha y nombre en cada tarea.

Con ayuda de mamá realizar la lectura en voz alta.

mamá

Mm Mm

ma mo me mu mi
amo mío ama mía mima
mamá Mimí Ema mimo

Mi mamá me ama.

Video sugerido:


- Lectura con la consonante m: <https://youtu.be/j7rJigx8ilc?feature=shared>


Matemáticas
Miércoles 20 de noviembre de 2024

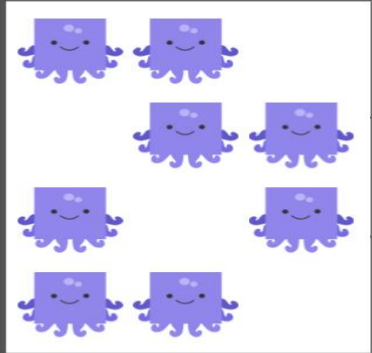
Tarea:


Imprimir o dibujar la actividad, trabaja en tu cuaderno en el apartado de tareas. Favor de escribir fecha y nombre en cada tarea.


Colorea el número de la cantidad que hay en cada grupo.


	10
	9
	11

	6
	8
	9

	6
	7
	8

	16
	14
	12

	12
	11
	10

	7
	8
	9

Video sugerido:

- Conteo: <https://youtu.be/BdblGwDyIYk?feature=shared>

Tuesday, November 19th, 2024

Homework

Print or draw on your English notebook, in the homework section the following picture, trace the uppercase and lowercase letters with pencil (traza la mayúscula y la minúscula con lápiz).

P is for **P**arrot

Trace the uppercase and lowercase letters

P P P P P P P

p p p p p p p

Additional Resources:

- Video: "Letter P sound" (Sonido de la letra P): <https://www.youtube.com/watch?v=-v1fg2Hp63s>

Thursday, November 21st, 2024

Thanksgiving Craft Materials

Deberás traer los siguientes materiales para el día lunes 25 de noviembre, para realizar nuestra manualidad de Thanksgiving. Es importante que en caso de ser en una bolsa o carpeta, esté debidamente marcado con tu nombre.

- As a Thanksgiving craft, we will make a headband, for which we ask that you send the materials already cut out. You can choose between the following two designs. You can also use the material you want, such as sheets of paper, foamy or feathers (como manualidad de día de acción de gracias realizaremos una corona, para lo cual se pide que envíen los materiales ya previamente recortados; se puede elegir entre los dos diseños siguientes, y pueden utilizar el material que deseen, como hojas de papel, foamy o plumas).
- The crown will be **assembled and glued in class** (la corona se armará y se pegará durante la clase; los alumnos deben **traerlo listo para pegar con apoyo de su maestra**).

