

1° de Primaria  
Lengua  
Lunes 4 de noviembre del 2024

**Actividad de Repaso:**

Imprime pega en tu cuaderno español las siguientes actividades en donde tienes que escribir la sílaba que falta en cada palabra, pondrás en práctica lo que hemos visto en el salón de clases con la consonante **S-s** y **M-m**.

**¡Tú puedes solito!**

Escribe la sílaba que falta para completar la palabra



 ____sa	 ____no	 ____no
 ____nzana	 ____rcielago	 ____sica
 ____osca	 ____riposa	 ____el
 ____pa	 ____dalla	 ____crófono

©Mundo Didáctico Material Educativo



Escribe la sílaba que falta para completar la palabra



\_\_\_\_ lla



\_\_\_\_ l

1+2=3

\_\_\_\_ ma



\_\_\_\_ pa



\_\_\_\_ éter



\_\_\_\_ mbrero



\_\_\_\_ po




\_\_\_\_ rena




\_\_\_\_ lero



\_\_\_\_ lbato



\_\_\_\_ bre



\_\_\_\_ ndía

©Mundo Didáctico Material Educativo


**Nota:** Deberás poner la fecha y tu nombre completo en cada tarea que realices, esto se tomará en cuenta para tu evaluación, así como buena letra y limpieza en tus tareas

**Matemáticas**  
**Miércoles 6 de noviembre del 2024**

**Actividad de Repaso:**

Imprime y pega en tu cuaderno matemáticas la siguiente actividad donde tendrás que escribir los números de la sucesión que faltan hasta llegar al número 30.

Nota: Deberás poner la fecha y tu nombre completo en cada tarea que realices, esto se tomará en cuenta para tu evaluación, así como buena letra y limpieza en tus tareas



1 ○ ○ ○ ○ ○ ○ ○ ○ ○ ○ 10

○ 20 ○ ○ ○ ○ ○ ○ ○ ○ ○ ○



○ ○ ○ ○ ○ ○ ○ ○ ○ ○ 30

**Actividad de Repaso:**

Pega en tu cuaderno la siguiente actividad y coloca el antecesor y el sucesor de los siguientes números.

**Nota:** Repasa el conteo de los números y su trazo del 1 al 30.

**Escribe antes y después numérico**

_____ 10 _____		_____ 9 _____
_____ 15 _____		_____ 17 _____
_____ 22 _____		_____ 24 _____
_____ 8 _____		_____ 2 _____
_____ 29 _____		_____ 27 _____

**1ST GRADE**  
**Review Activities**

**Tuesday, November 5th, 2024**

**Review Activity**

Print and paste or copy in your notebook and answer it correctly (imprime y pega o copia en tu cuaderno y responde correctamente). You will find additional resources on the next page (encontrarás recursos adicionales en la siguiente página).

**Articles “a” and “an”**

Grade 1 Grammar Worksheet

*When a word begins with  
a vowel (a, e, i, o, u) use  
‘an’*

Choose ‘a’ or ‘an’.

1) \_\_\_\_\_ elephant

2) \_\_\_\_\_ guitar

3) \_\_\_\_\_ elastic

4) \_\_\_\_\_ pony tail

5) \_\_\_\_\_ car

6) \_\_\_\_\_ apple

7) \_\_\_\_\_ banana

8) \_\_\_\_\_ orange

9) \_\_\_\_\_ fruit







10) \_\_\_\_\_ pencil



### Additional Resources

- If you need extra help you can click on this link, write your name, and play to practice (si necesitas ayuda adicional, puedes abrir esta liga, escribir tu nombre, y jugar para practicar):

<https://wordwall.net/play/62600/150/442>

A and An		
<b>a</b>	We use this article before singular nouns that begin with a consonant.	<ul style="list-style-type: none"> <li>• <b>a pencil</b> </li> <li>• <b>a book</b> </li> <li>• <b>a girl</b> </li> </ul>
<b>an</b>	We use this article before singular nouns that begin with a vowel.	<ul style="list-style-type: none"> <li>• <b>an elephant</b> </li> <li>• <b>an apple</b> </li> <li>• <b>an ice-cream</b> </li> </ul>

Note: Sometimes **an** comes before words beginning with the consonant h. This happens when the h is silent and the sound is a vowel. For example: **an** hour, **an** iPhone.

Thursday, November 7th, 2024

**Review Activity**

Print and paste or copy in your notebook and answer it correctly (imprime y pega o copia en tu cuaderno y responde correctamente). You will find additional resources on the next page (encontrarás recursos adicionales en la siguiente página).

## Verb To Be

Complete the sentences with the correct verb.

is

are

am



He \_\_\_\_\_ a magician.

She \_\_\_\_\_ singing.



The cat \_\_\_\_\_ playing.

I \_\_\_\_\_ a nurse.



He \_\_\_\_\_ a carpenter.

They \_\_\_\_\_ talking.



**Additional Resources**



## Verb Be

We use the verb “be” to talk about ourselves and others.  
Here is how we use it.

I am  
you are  
he is  
she is  
it is  
we are  
they are



**I am  
happy.**