

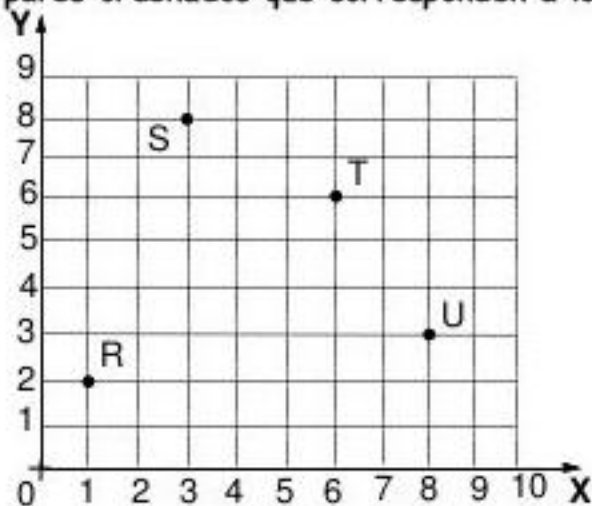


Lunes 28 de octubre del 2024  
Matemáticas

**TAREA:** Realizar en el cuaderno la actividad de ubicar los números correspondientes en el plano cartesiano. Favor de utilizar la siguiente imagen, esta puede ser dibujada o impresa y pegada en el cuaderno.

**NOTA:** Favor de poner fecha, nombre y título. Mandar en orden las tareas, con buena letra, signos de puntuación con color rojo. Revisar que no se vean borrosas las actividades. Gracias.

2 INDICA los pares ordenados que corresponden a los siguientes puntos.



Puntos
R= ( , )
S= ( , )
T= ( , )
U= ( , )

Martes 29 de octubre del 2024  
Ciencias

**TAREA:** Realizar la página 236 del Diario de aprendizaje.

**NOTA:** Favor de poner fecha, nombre y título. Mandar en orden las tareas, con buena letra, signos de puntuación con color rojo. Revisar que no se vean borrosas las actividades. Gracias.



## Miércoles 30 de octubre del 2024 Historia

**TAREA:** Realizar la página 284 del Diario de aprendizaje.

**NOTA:** Favor de poner fecha, nombre y título. Mandar en orden las tareas, con buena letra, signos de puntuación con color rojo. Revisar que no se vean borrosas las actividades. Gracias.

## Viernes 1 de noviembre del 2024 Maths Mastery

**TAREA:** Realizar la página 288 del Diario de aprendizaje.

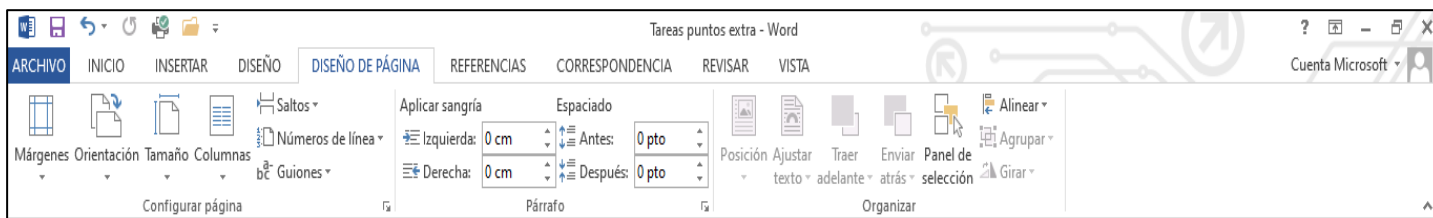
**NOTA:** Favor de poner fecha, nombre y título. Mandar en orden las tareas, con buena letra, signos de puntuación con color rojo. Revisar que no se vean borrosas las actividades. Gracias.

## 5° PRIMARIA COMPUTACIÓN TAREAS DE PUNTOS EXTRAS

Imprime, pega y realiza la siguiente actividad

Ubica en las siguientes cintas circula las herramientas como se indica

\*Marca de agua .... amarillo      \*color de página ..... café



\*Columnas.....verde

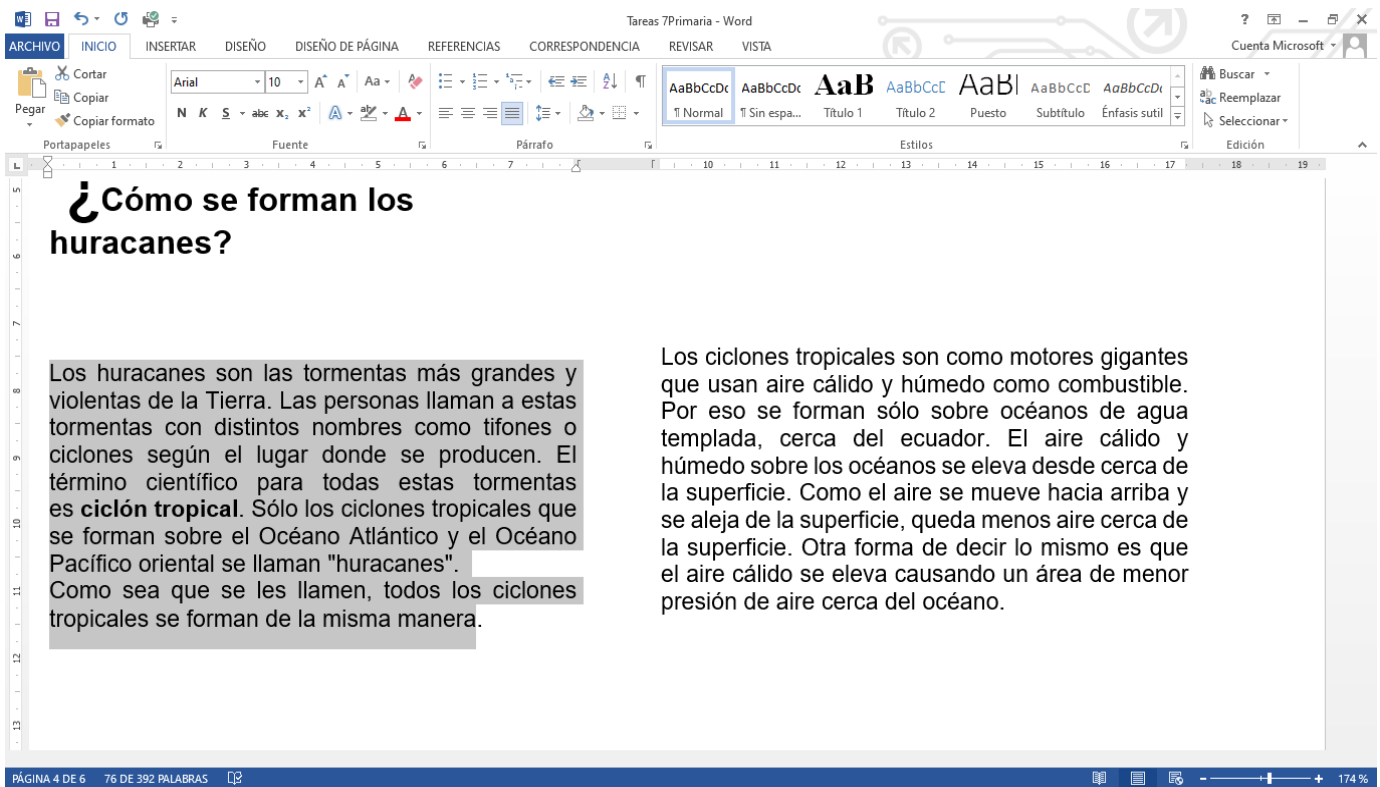
\*bordes .... Azul



**Martes 29 de octubre del 2024**

En tu computadora en Word o en tu cuaderno realiza la siguiente actividad

1. Configura la página a 2 columnas
2. Teclea o escribe los 2 párrafos como se ve en el ejemplo



**¿Cómo se forman los huracanes?**

Los huracanes son las tormentas más grandes y violentas de la Tierra. Las personas llaman a estas tormentas con distintos nombres como tifones o ciclones según el lugar donde se producen. El término científico para todas estas tormentas es **ciclón tropical**. Sólo los ciclones tropicales que se forman sobre el Océano Atlántico y el Océano Pacífico oriental se llaman "huracanes". Como sea que se les llamen, todos los ciclones tropicales se forman de la misma manera.

Los ciclones tropicales son como motores gigantes que usan aire cálido y húmedo como combustible. Por eso se forman sólo sobre océanos de agua templada, cerca del ecuador. El aire cálido y húmedo sobre los océanos se eleva desde cerca de la superficie. Como el aire se mueve hacia arriba y se aleja de la superficie, queda menos aire cerca de la superficie. Otra forma de decir lo mismo es que el aire cálido se eleva causando un área de menor presión de aire cerca del océano.

**5° PRIMARIA  
EDUCACIÓN FÍSICA**

**Miércoles 30 de octubre de 2024**

Investiga cual es la forma correcta de saltar la cuerda y escríbelo en tu libreta.




**5° PRIMARIA  
ARTES**

**Martes 29 de octubre del 2024**

**Tarea:** En el siguiente enlace <https://www.cokitos.com/descifrar-el-instrumento-musical/play/> realizarás un juego con el nombre de los instrumentos musicales, las palabras están revueltas y tu debes acomodarlas para saber que instrumento es, cuando creas que lo has descifrado, selecciona la imagen del instrumento, si es correcto las letras se acomodan para saber el nombre del instrumento y el cuadro del instrumento se pondrá color verde. Al terminar y hayas conseguido que una tabla tenga todas las imágenes en verde, toma una captura de pantalla y sube la imagen a la plataforma de tareas de arte.

**5° PRIMARIA  
ARTES  
TAREA PUNTOS EXTRAS**

Colorea la siguiente imagen (la que más te agrada de las 2), después pégala sobre una cartulina para que tenga soporte y recórtala, realiza pequeños cortes donde está marcado y posteriormente une esas partes para crear la forma de la calavera tipo máscara





**Important:** This Friday we will be working on a Creative Artist activity, for which you will need to bring either an apron or a t-shirt that can be stained in case it happens accidentally, because we will work with paint (este viernes necesitas traer o mandil o una playera que se pueda manchar porque vamos a trabajar con pintura, por si accidentalmente sucede que te manches).

**Monday, October 28th, 2024**

**Homework**

In your notebook, write 4 sentences with the verbs “notice”, “plan”, “read” and “talk” from the vocabulary list of verbs from the past week. It’s also here below. You DON’T need to print it again. Remember, if it’s not clean and the capital letters are in red, the homework is incorrect!

<b>DAILY USE VOCABULARY WORDS</b>		
Arrive	Decide	Hold
Busy	Enjoy	Introduce
Call	Forget	Jump
Help	Invite	Keep
Join	Know	Listen
Learn	Meet	Move
Notice	Open	Offer
Plan	Quit	Prepare
Read	Share	Remind
Talk	Understand	Save
Visit	Watch	Tell

**Tuesday, October 29th, 2024**

**Homework**

Complete exercise 3 of your Language Log, page 72.

**Wednesday, October 30th, 2024**

**Homework**

Answer exercise 5 of your Awesome Reader & Writer, page 57.

**Thursday October 31st, 2024 🎃**

**Homework**

You have no homework. **Happy Halloween!**

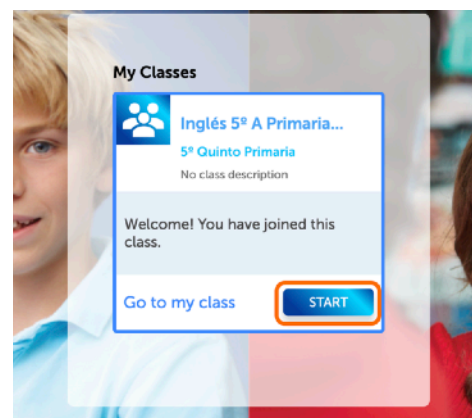

**Friday, October 25th, 2024**

**Homework**

Answer the exercise **U2 - LL - P072 - Exercise 1 – Unit 2 How have I changed?** that I assigned you on the UNOi BE Platform. In case you don't remember how to, below these instructions you will find the tutorial once again. Please don't forget to follow instructions and **send a picture to LMS.**


**UNOi BE Platform Tutorial**

1. Inicia sesión en LMS de manera regular y dentro de e-stela, haz click en **Unoi BE Platform**. Cuando abra, haz click en **“Start”**.

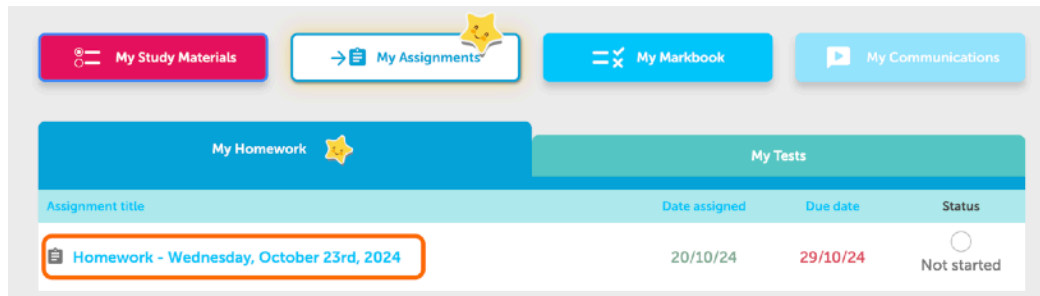




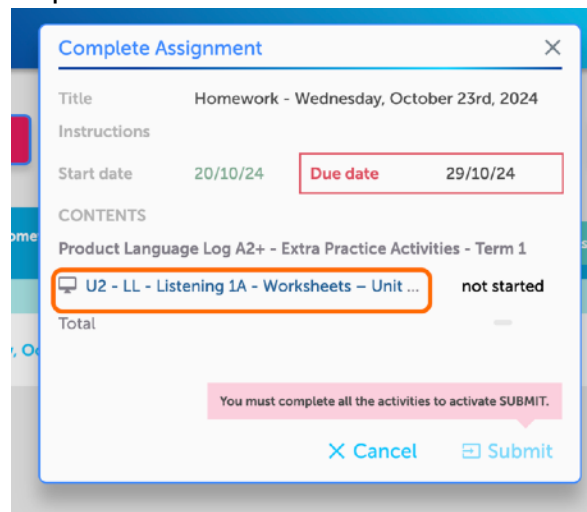
2. Haz click en el botón **My Assignments**. Como hay algo asignado, notarás que hay una estrella sobre el botón de “My Assignments”.



3. Haz click en la actividad (la encontrarás con la fecha de la tarea asignada).



4. Haz click en el ejercicio correspondiente.



5. Comienza a responder el ejercicio. En la parte inferior tienes la opción “**clear**” para borrar una respuesta. Una vez que termines, haz click en “**submit**”.



6. Cuando termines el ejercicio, verás tus resultados. Puedes hacer click en “go back” y después click en “try again”.

Submitted ✕

✔ Submission has been successful.  
Your first score has been sent to the markbook. To keep practicing choose Go back and then Try again.

You answered	Correct	Score
5 / 5	3	60%

Go back ↶
✕Close

7. Una vez que termines de intentarlo, haz click en “submit” una vez más. No te olvides de cualquier manera de enviar captura de pantalla a LMS. Estos dos pasos son sumamente importantes.

**Complete Assignment** ✕

Title Homework - Wednesday, October 23rd, 2024

Instructions

Start date 20/10/24 Due date 29/10/24

CONTENTS

Product Language Log A2+ - Extra Practice Activities - Term 1

U2 - LL - Listening 1A - Worksheets - Unit... 80%

Total —

Well done! Click the SUBMIT button to finish your exercise.

✕ Cancel
Submit

8. Verás que cuando hayas hecho esto, la actividad aparecerá como “completed”.

My Homework		My Tests		
Assignment title	Date assigned	Due date	Status	
<span style="border: 1px solid #0056b3; padding: 2px;">Homework - Wednesday, October 23rd, 2024</span>	20/10/24	29/10/24	<span style="color: #0056b3;">●</span> Completed	

Lundi 28 octobre, 2024

### Devoir

Cliquez sur le lien, écrivez votre nom et jouez au jeu. Cliquez sur chaque option pour entendre la prononciation. Envoyez une capture d'écran à LMS (haz click en el link, escribe tu nombre y realiza el juego; haz click en cada opción para escuchar la pronunciación, envía una captura de pantalla a LMS): <https://wordwall.net/play/80152/282/788>

### Les nombres 1-20:



### Ressources Supplémentaires

Pour vous aider, répétez notre chanson (para ayudarte, practica nuestra canción):

- Les nombres 1-20: [https://www.youtube.com/watch?v=O\\_4ZgUX7g6Q](https://www.youtube.com/watch?v=O_4ZgUX7g6Q)