

Español
Lunes 28 de octubre del 2024

Tarea:

Imprimir o dibujar la actividad, trabaja en tu cuaderno en el apartado de tareas. Favor de escribir fecha y nombre en cada tarea.

Recorta y pega los dibujos dónde corresponden. Traza las sílabas ja, je, ji, jo, ju con tú lápiz.

Recorta y pega los dibujos donde correspondan.

ja^{1 2}
je^{1 2}
ji^{1 2}
jo^{1 2}
ju^{1 2}

pegar
jirafa

pegar
jabón

pegar
jaula

pegar
jeringa

pegar
jugo

Video sugerido

- Sílabas ja, je, ji, jo, ju: <https://youtu.be/UJ5oNFvGjhc?feature=shared>

Matemáticas
Lunes 28 de octubre el 2024

Tarea:

Imprimir o dibujar la actividad, trabaja en tu cuaderno en el apartado de tareas. Favor de escribir fecha y nombre en cada tarea.

Escribe sobre la línea cuánto mide cada objeto.

The image contains three measurement tasks, each with an object, a ruler, and a label 'Mide: _____'.
1. A pencil sharpener is placed above a ruler. The sharpener's length is approximately 4.5 units on the ruler.
2. A paperclip is placed above a ruler. The paperclip's length is approximately 6.5 units on the ruler.
3. A stapler is placed above a ruler. The stapler's length is approximately 10.5 units on the ruler.

Video sugerido:

- Medición: <https://youtu.be/MaEs3gHoxOM?feature=shared>



Español
Miércoles 30 de octubre del 2024

Tarea:

Imprimir o dibujar la actividad, trabaja en tu cuaderno en el apartado de tareas. Favor de escribir fecha y nombre en cada tarea.






Recorta, colorea y pega el dibujo con la sílaba que corresponde.

Vamos a trazar las sílabas

Traza   Material Gratuito

ja	ja	ja	ja	ja	
je	je	je	je	je	
ji	ji	ji	ji	ji	
jo	jo	jo	jo	jo	
ju	ju	ju	ju	ju	

Recorta, colorea y pega el dibujo en la sílaba que corresponde.

Video sugerido

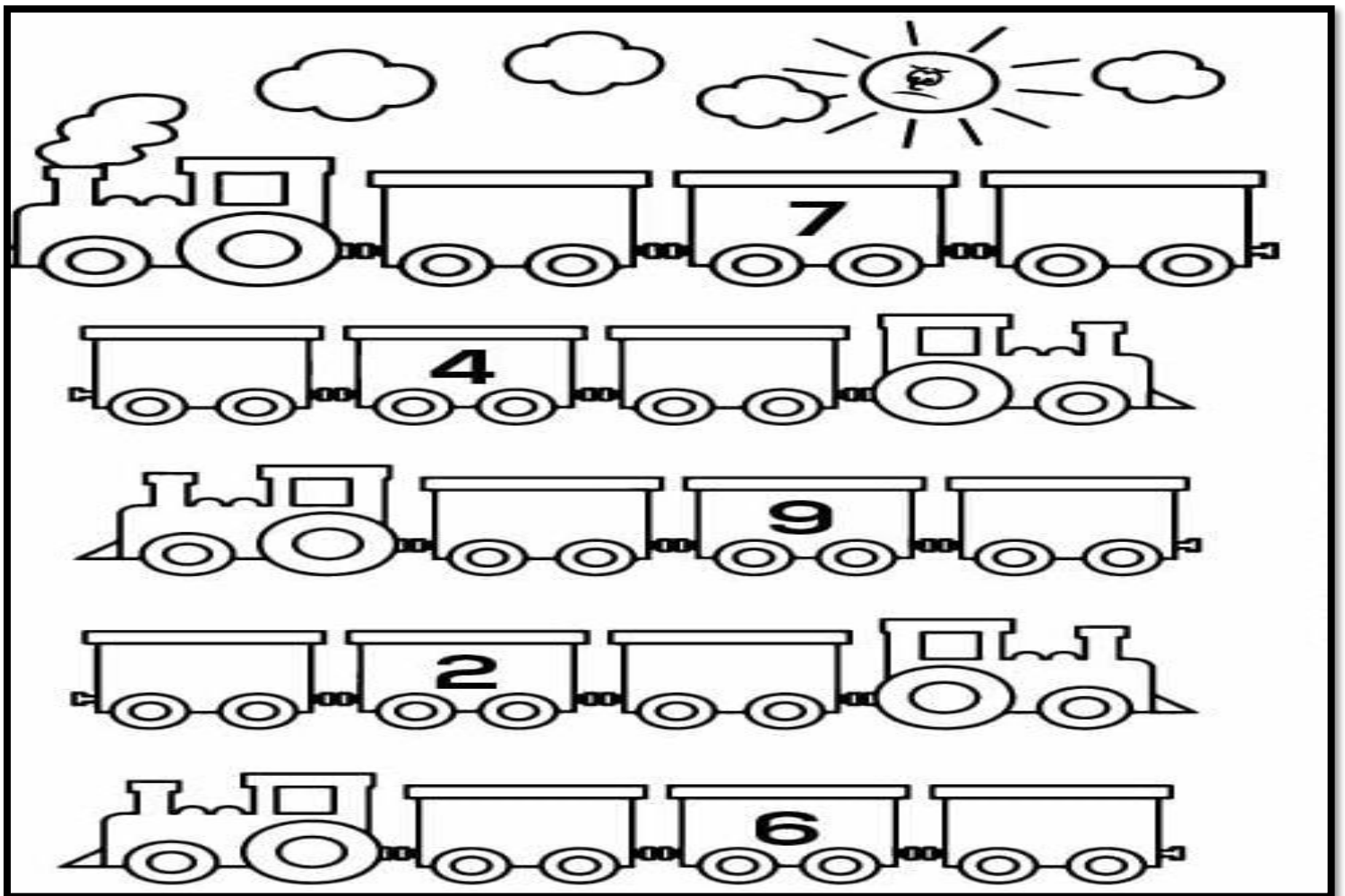
- Sílabas ja je ji jo ju: <https://youtu.be/SLw-R2OqdQ4?feature=shared>

Matemáticas
Miércoles 30 de octubre del 2024

Tarea:

Imprimir o dibujar la actividad, trabaja en tu cuaderno en el apartado de tareas. Favor de escribir fecha y nombre en cada tarea

Traza con tu lápiz el número que va antes y el que va después.




Video sugerido:

- Antecesor y sucesor: <https://youtu.be/L5LkVUJkIFs>

**3° de Preescolar
Educación Física
31 de octubre 2024**

Tarea:

Ayuda al niño a llegar a la portería siguiendo el camino correcto.



Al finalizar toma una foto de tu trabajo terminado y súbela a plataforma de educación física.

Artes
3° de Preescolar
Puntos extra

Actividad:

Colorea la siguiente imagen, puedes usar además cualquier tipo de material que tengas como bolitas de papel, fomi, semillitas o tus colores favoritos, pide que le pongan un elástico o listón y llévala a la clase del día 31.



Al finalizar pide que suban una imagen de tu trabajo a la plataforma de tareas de puntos extra de artes.

**PREE 3
ENGLISH**

Tuesday, October 29th, 2024

Homework

Bring the materials to make an “Abayomi Ragdoll” in class for Monday November 4th (trae los materiales para hacer una “Abayomi Ragdoll” en clase para el lunes 4 de noviembre).

Note: We will make it together in class, you don't need to make it at home (lo vamos a hacer juntos en clase, no necesitas hacerlo en casa). Please bring them in a bag with your name, there will be no evidence to upload to LMS (por favor trae los materiales en una bolsa marcada con tu nombre, no habrá evidencia para subir a LMS esta semana).

Materials:

- Fabric - tela (diferentes colores, se utilizarán para el cuerpo y la vestimenta)
- Yarn- estambre (para el cabello)

