


Español
Lunes 28 de octubre de 2024

Tarea:

Imprimir o dibujar la actividad, trabaja en tu cuaderno en el apartado de tareas. Favor de escribir fecha y nombre en cada tarea.

Traza la consonante **M** mayúscula con rojo y **m** minúscula con azul, recuerda trabajar con crayones y no con plumones.



Video sugerido:

- Consonante m: <https://youtu.be/lt23JAFL-UU?feature=shared>





















Matemáticas
Lunes 28 de octubre de 2024

Tarea:

Imprimir o dibujar la actividad, trabaja en tu cuaderno en el apartado de tareas. Favor de escribir fecha y nombre en cada tarea.

Cuenta y registra cuántos monstruos hay de cada uno.

¿Cuántos hay?

 - <input type="text"/>				
 - <input type="text"/>				
 - <input type="text"/>				
 - <input type="text"/>				
 - <input type="text"/>				

Video sugerido:

- Conteo: https://youtu.be/T9u_dY6PVV0?feature=shared

Español
Miércoles 30 de octubre de 2024

Tarea:

Imprimir o dibujar la actividad, trabaja en tu cuaderno en el apartado de tareas. Favor de escribir fecha y nombre en cada tarea.

Traza la consonante L mayúscula con rojo y l minúscula con azul, recuerda trabajar con crayones y no con plumones.

The image shows a tracing activity for the letter 'L'. At the top left, there is a large uppercase 'L' and a smaller lowercase 'l'. Both letters have numbered arrows indicating the stroke order: '1' for the vertical line and '2' for the horizontal line. To the right of these letters is a colorful illustration of a green lime with a yellow slice and a yellow 'L' shape integrated into it. Below the illustrations are four rows of dashed lines on a grid background, intended for tracing the letter 'L'.

Video sugerido:

- Consonante L: <https://youtu.be/Bki3pcXG8FI?feature=shared>





































































































Matemáticas


Miércoles 30 de octubre de 2024

Tarea:

Imprimir o dibujar la actividad, trabaja en tu cuaderno en el apartado de tareas. Favor de escribir fecha y nombre en cada tarea.

Colorea la cantidad de figuras que te indica el número de la izquierda.

3										
6										
2										
8										
4										
10										
1										
9										
7										
5										



Video sugerido:

- Vamos a contar: <https://youtu.be/m2rNL3Z56PE?feature=shared>

**2° de Preescolar
Educación Física
31 de octubre 2024**

Tarea:

Colorea al niño del color que más te agrade y el balón de color azul.



Al finalizar toma una foto de tu trabajo terminado y súbela a plataforma de educación física.

Artes
2° de Preescolar
Puntos extra

Actividad:
Colorea la siguiente imagen.

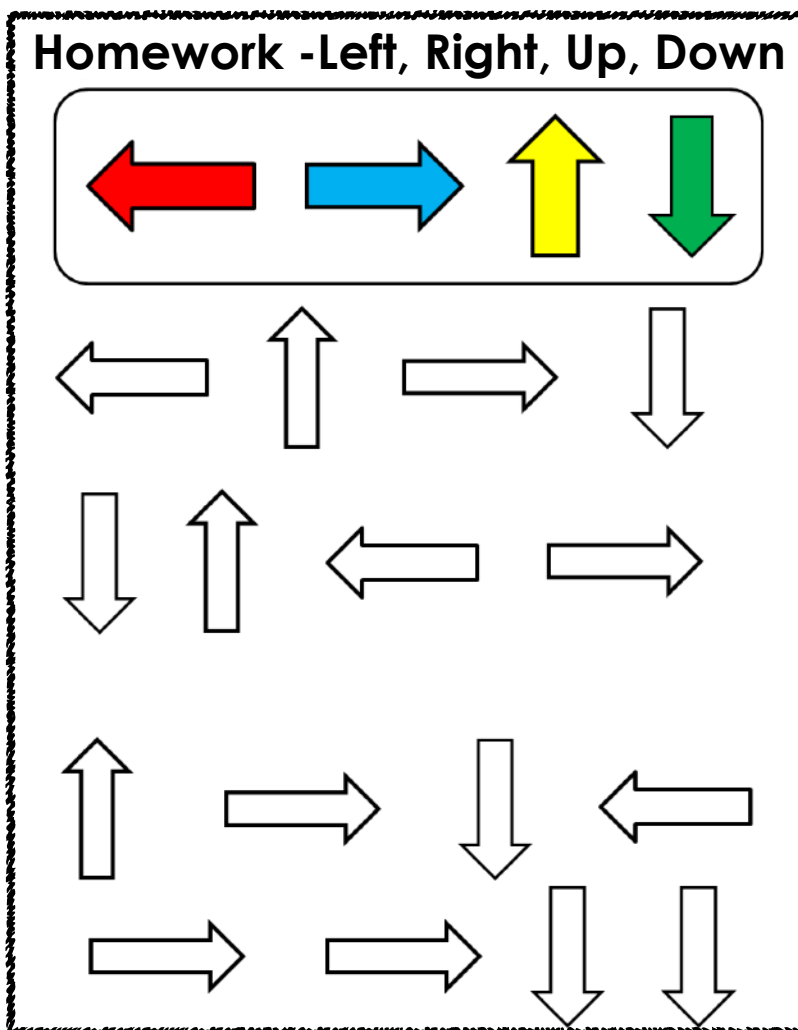


Al finalizar pide que suban una imagen de tu trabajo a la plataforma de tareas de puntos extra de artes.

Tuesday, October 29th, 2024

Homework

Print or draw on your English notebook, in the homework section the following picture, color the arrows according to the corresponding color, left- red, right- blue, up- yellow, down- green, repeat the words while coloring (colorea las flechas según corresponde, izquierda- rojo, derecha- azul, arriba- amarillo, abajo- verde, repite las palabras mientras colorea).



Additional Resources:

- Video: "Right and left" (video: "derecha e izquierda"): <https://www.youtube.com/watch?v=Uz8MJytuTt8>