

**2° PRIMARIA
ESPAÑOL**

**Lunes 21 de octubre del 2024
Lectoescritura**

TAREA: Lee y transcribe en tu cuaderno español la siguiente lectura, recuerda cómo se trabaja en clase respetando espacios, buena letra y usando tu color rojo para mayúsculas, acentos y signos de puntuación.

NOTA: Recuerda que tienes que poner la fecha y tu nombre completo en cada una de las hojas de tarea, así como hacer buen trazo y mantener la limpieza, puntos importantes para evaluar.

La colmena

Una colmena es el hogar de las abejas. Es una estructura hecha de cera donde las abejas viven y trabajan juntas.

Dentro de la colmena, las abejas construyen panales, que son celdas hexagonales donde almacenan miel y crían a sus crías. También tienen una abeja reina, que es la líder de la colmena.

Las abejas obreras trabajan duro recolectando néctar de las flores y polinizando plantas. La colmena es un lugar muy organizado y las abejas trabajan en equipo para mantenerla funcionando correctamente.



TAREAS: Imprime y completa la secuencia numérica que va en forma ascendente de 10 en 10.
¡Tú puedes!

NOTA: Recuerda que tienes que poner la fecha y tu nombre completo en cada una de las hojas de tarea, así como hacer buen trazo y mantener la limpieza, puntos importantes para evaluar.

10				50
	70		90	
		130		
160				200
	220		240	
		280		
310				350
	370		390	
		430		
460				500


Miércoles 23 de octubre del 2024
Trayecto Gold- Lengua

TAREAS: Realiza de tu diario de aprendizaje apartado Trayecto Gold el ejercicio 12 de la página:117 y realiza también las tres preguntas acerca de tu exposición.

NOTA: Recuerda que tienes que poner la fecha y tu nombre completo en cada una de las hojas de tarea, así como hacer buen trazo y mantener la limpieza, puntos importantes para evaluar

12. Prepara tu exposición.

- Decide si harás una tabla o un esquema con la información que indagaste.
- Organiza la información más relevante. Piensa cómo la colocarás en la tabla o el esquema.
- Haz un boceto de la tabla o esquema que utilizarás en tu exposición.



© 2019

- Vuelvan a reunirse en equipo y elaboren juntos sus carteles para su exposición frente al grupo.


Lengua 117

13. ¿Cuál es el tema de tu exposición?

14. ¿Qué fuente te proporcionó más información?

15. Escribe la frase con la que iniciarás tu exposición.

Practica la postura que tendrás durante la exposición: ponte de pie, mira de frente y utiliza las manos para expresarte.



Jueves 24 de octubre del 2024
Investigación

TAREA: Realiza una investigación acerca de, el día de las Naciones Unidas tu texto tiene que ser con buena letra y usando tu color rojo.

NOTA: Recuerda que tienes que poner la fecha y tu nombre completo en cada una de las hojas de tarea, así como hacer buen trazo y mantener la limpieza, puntos importantes para evaluar.



Martes 22 de octubre del 2024

Escucha la siguiente melodía.

[TRES NOTAS: \(flauta, violín, oboe...\) \(partitura con playback\) https://youtu.be/xXIKU9gwhX0](https://youtu.be/xXIKU9gwhX0)

Anota en tu cuaderno el primer pentagrama con el nombre de las notas e intenta cantar las notas al ritmo que va la melodía en el video.

Sube una imagen de tu trabajo realizado en tu cuaderno a la plataforma de tareas de arte.

2° PRIMARIA COMPUTACIÓN

Martes 22 de octubre del 2024

Imprime y pega o copia en tu cuaderno la siguiente actividad

1. Identifica y circula con el color rojo el icono de WordArt.



2. Colorea (los que sean de tu agrado) las palabras creadas con WordArt

COMPUTACIÓN


WORDART

Envía una captura como evidencia de tarea.

Monday, October 21st, 2024


Homework


Print and paste (or copy) in your notebook and answer it. What is your favorite food? (imprime y pega o copia en tu cuaderno y responde. ¿Cuál es tu comida favorita?). Trace the capital letter with red, and use red for the period of the sentence at the end (traza la letra mayúscula con rojo, y utiliza rojo para el punto al final de la oración).



**COLORES
&HIGHTAM**
SCHOOL

My Favorite Food





My favorite food is

Tuesday, October 22nd 2024

Homework

Print and paste or copy in your notebook and practice by treating the Questions Words we learned are learning in class (imprime y pega o copia en tu cuaderno y traza para practicar preguntas que estamos aprendiendo en clase). Trace capital letters and question marks with red (traza las mayúsculas y los signos de interrogación con rojo).

C&HTS Pink Stage - Question Words

Name: _____ Date: _____

What time is it?

Who is your friend?

Where is your book?

How old are you?

What - asks about things

Who - asks about people

Where - asks about places

How old - asks about age

Wednesday, October 23rd, 2024

Homework



Research what a TIME CAPSULE is, and write a list of the things you like to put inside of it. Write it down in your notebook and make some drawings of them (investiga qué es una CÁPSULA DEL TIEMPO y escribe una lista de las cosas que te gustaría poner dentro de un; anótalo en tu cuaderno y haz algunos dibujos de estos objetos).

Homework

Print and paste or copy in your notebook and answer it (imprime y pega o copia en tu cuaderno y responde). In the next page of this document, you will find additional resources and extra help (en la siguiente página de este documento encontrarás recursos adicionales y apoyo extra).


C&HTS Pink Stage - Plural Nouns Worksheet

Write the plural words: Add "s" or "es".


*Hint: For nouns ending
in s, x, z, ch or sh,
add -es at the end.*

*one box,
two boxes*

1. station _____	9. bridge _____
2. house _____	10. car _____
3. building _____	11. dance _____
4. church _____	12. sport _____
5. mall _____	13. gas _____
6. apartment _____	14. clutch _____
7. sea _____	15. purse _____
8. beach _____	

Additional Resources

- Remember the rules. You can also play the following game as many times as you need to help yourself so you can answer the homework easily (recuerda las reglas; también puedes jugar el siguiente juego tantas veces como necesites para responde esta tarea más fácilmente):
- <https://wordwall.net/play/80251/035/306>



Plural Nouns

There are certain rules we can follow to form plural nouns.

Rule	Singular	Plural
Add -s for most words.	apple	apples
Add -es for words that end in -s, -ss, -ch, -sh, -x and sometimes -o .	watch dress box	watches dresses boxes
Change -y for -ies for words that end consonant + -y :	party city	parties cities

Friday, October 25th, 2024

Homework

You have no homework today, enjoy your weekend!