


Español
Lunes 21 de octubre 2024

Tarea:

Imprimir o dibujar la actividad, trabaja en tu cuaderno en el apartado de tareas. Favor de escribir fecha y nombre en cada tarea.

Colorea la consonante **M** mayúscula con rojo y la **m** minúscula con azul, colorea las imágenes que inician con **M-m**.

Recuerda no trabajar con plumones.



Video sugerido:

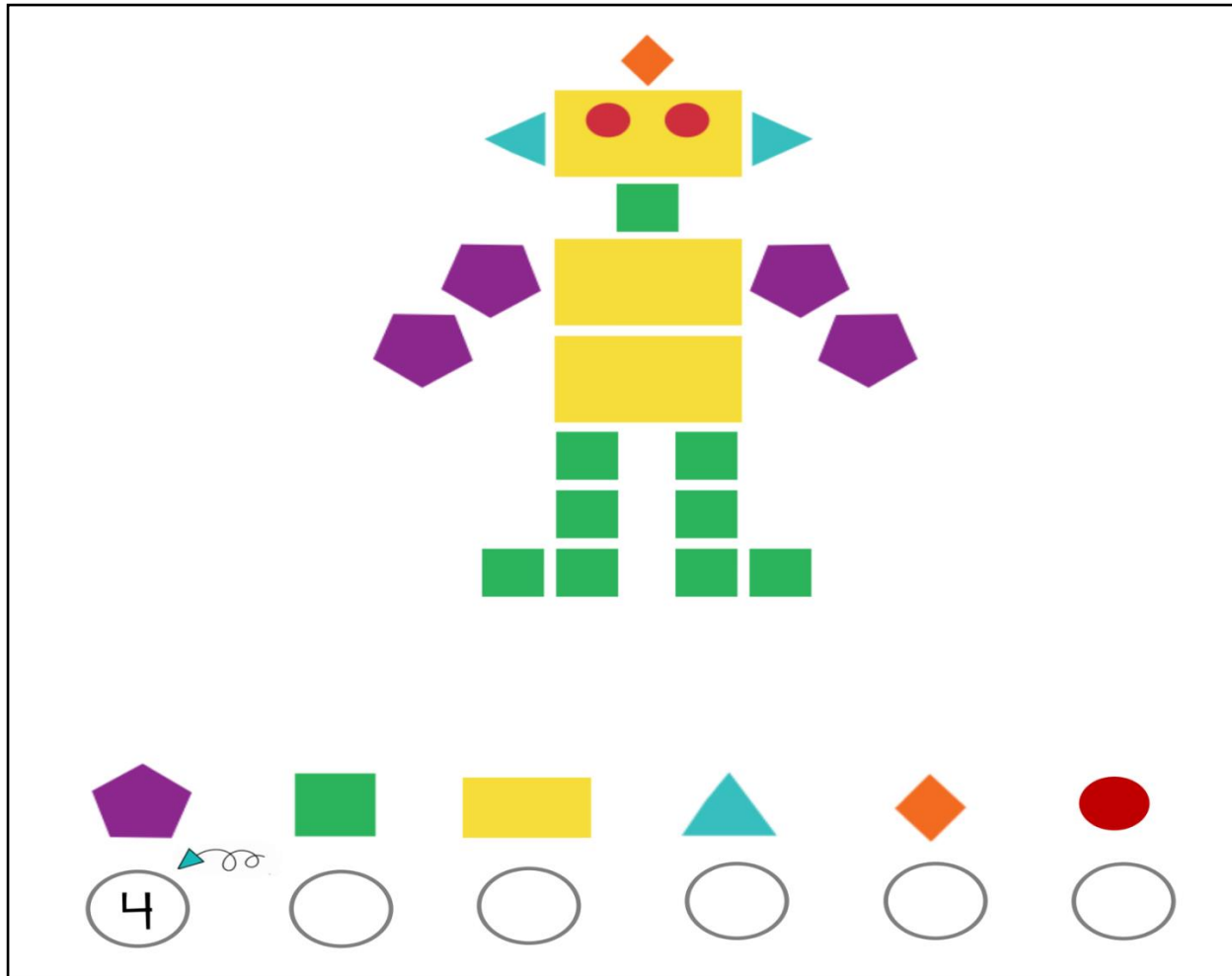
- Consonante M-m: <https://youtu.be/lt23JAFL-UU?feature=shared>

Matemáticas
Lunes 21 de octubre de 2024

Tarea:

Imprimir o dibujar la actividad, trabaja en tu cuaderno en el apartado de tareas. Favor de escribir fecha y nombre en cada tarea.

Cuenta y registra cuántas figuras geométricas hay de cada una.



Video sugerido:

















- Figuras geométricas: <https://youtu.be/pdMLodkbJR8?feature=shared>

Español
Miércoles 23 de octubre de 2024

Tarea:

Imprimir o dibujar la actividad, trabaja en tu cuaderno en el apartado de tareas. Favor de escribir fecha y nombre en cada tarea.

Relaciona la imagen con la sílaba con la que inician, rodea la sílaba con la que inicia la imagen.

M-m		ma-me-mi-mo-mu Ma-Me-Mi-Mo-Mu	 mamá
	ma		
	me		
	mi		
	mo		
	mu		
 mu-me-mi mo-ma	 mi-ma-mo mu-me	 mo-me-mu ma-mi	
 ma-me-mi mo-mu	 me-mi-mo mu-ma		

Video sugerido:


- Palabras con ma me mi mo mu: <https://youtu.be/Nq3nbbD83NE?feature=shared>

Matemáticas
Miércoles 23 de octubre de 2024

Tarea:

Imprimir o dibujar la actividad, trabaja en tu cuaderno en el apartado de tareas. Favor de escribir fecha y nombre en cada tarea.

Escribe los números dentro de las manzanas inicia con el 1.



Video sugerido:

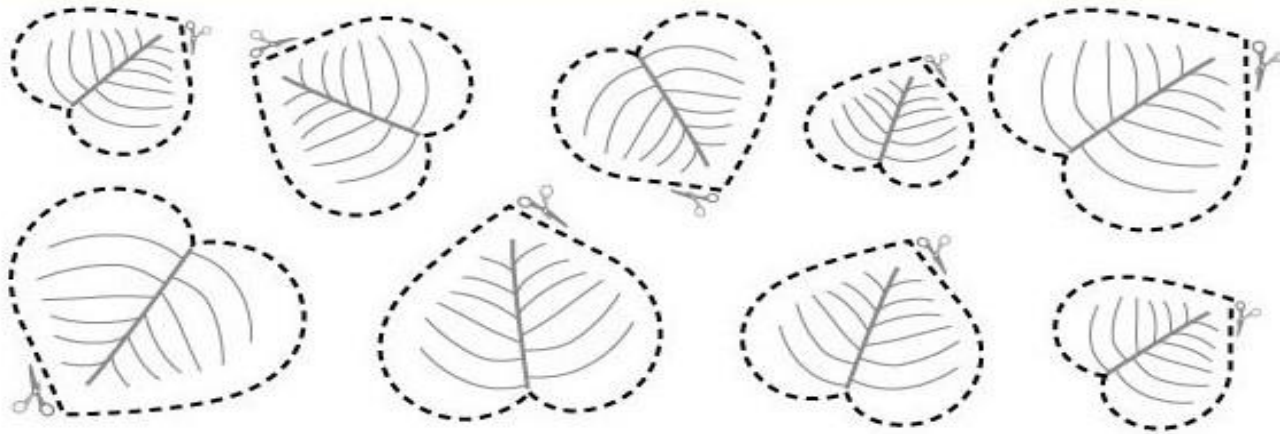
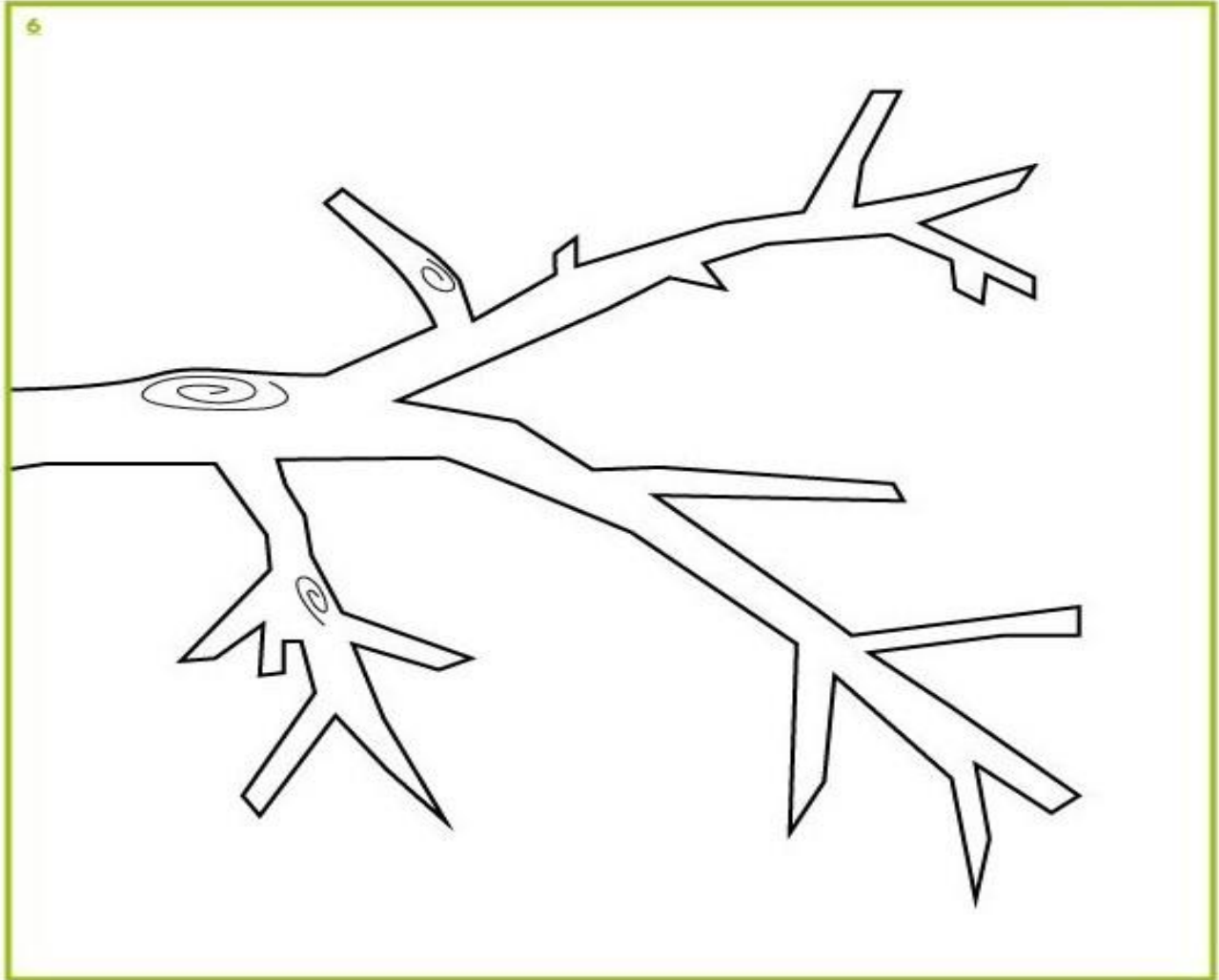
- Traza los números: <https://youtu.be/m2rNL3Z56PE?feature=shared>

Artes
1°, 2° y 3° de Preescolar
Jueves 24 de octubre de 2024

Tarea:

En la imagen de la siguiente hoja colorea las hojas y el árbol usando colores propios de la temporada, como son rojo, café, amarillo y naranja, además de otros que a ti te gusten. Posteriormente pide que te ayuden a recortar las hojas y pégalas en el árbol o como si se estuvieran cayendo.


Al finalizar pide que suban una imagen de tu trabajo a la plataforma de tareas de arte.



Tuesday, October 22nd, 2024

Homework

Print or draw on your English notebook, in the homework section the following picture, color the pictures that starts with the letter “H” and repeat their names (colorea los dibujos que comienzan con la letra “H” y repite sus nombres).



Additional Resources:

- Video: “Letter H sound” (Sonido de la letra H): <https://www.youtube.com/watch?v=NtUSMBzacQ0>

Thursday, October 24th, 2024

Homework

Draw on your English notebook, in the homework section, something that makes you feel excited (dibuja algo que te haga sentir emocionado).

Additional Resources:

- My happy song (Mi canción feliz): <https://www.youtube.com/watch?v=ufbOHI1mmYk>