

**2° PRIMARIA
ESPAÑOL**

**Lunes 14 de octubre del 2024
Trayecto Gold- Matemáticas**

TAREA: Realiza de tu diario de aprendizaje apartado Trayecto Gold, los ejercicios 9 y 11 de la página: 99, realizaras también la página 101 en donde pondrás en práctica lo visto en clase sobre el valor posicional y la descomposición de números.

NOTA: Recuerda que tienes que poner la fecha y nombre completo en cada una de las hojas de tarea, así como hacer buen trazo y mantener la limpieza, puntos importantes para evaluar.

$$2\ 557 = 2000 + 500 + 50 + 7$$

**Martes 15 de octubre del 2024
Trayecto Gold- lengua**

TAREAS: Se acerca el día de tu exposición, recuerda que tienes que elegir un tema de los que te muestro a continuación que se encuentran en tu diario de aprendizaje página:112. Manda una captura del avance de tu exposición. ¡Tú puedes! **Debes presentar tu exposición el día jueves 17 de octubre.**

NOTA: Recuerda que tienes que poner la fecha y tu nombre completo en cada una de las hojas de tarea, así como hacer buen trazo y mantener la limpieza, puntos importantes para evaluar.

El parque de mi
comunidad

El lugar más sucio
de mi comunidad

Un entorno natural
de mi comunidad

TAREAS: En tu cuaderno español escribirás acerca del plato del buen comer y los grupos de alimentos que lo conforman, pegarás imágenes del tema. ¿Tú tienes una alimentación saludable?

NOTA: Recuerda que tienes que poner la fecha y tu nombre completo en cada una de las hojas de tarea, así como hacer buen trazo y mantener la limpieza, puntos importantes para evaluar.



Jueves 17 de octubre del 2024
Maths Mastery

TAREA: Realiza de tu diario de aprendizaje apartado Trayecto Gold, la página 135 en donde completarás las sucesiones numéricas **umentando** o **disminuyendo** la cantidad que te van marcando.

NOTA: Recuerda que tienes que poner la fecha y tu nombre completo en cada una de las hojas de tarea, así como hacer buen trazo y mantener la limpieza, puntos importantes para evaluar.

Aumentando de 10 en 10

10, 20, 30, 40, 50, 60, 70, 80, 90, 100, ...

310, 320, 330, 340, 350, 360, ...



Viernes 18 de octubre del 2024
Matemáticas

TAREA: Transcribe en tu cuaderno de matemáticas la siguiente actividad, en donde vas a descomponer los números como lo muestra el ejemplo, si tienes dudas puedes consultar tu cuaderno en ejercicios que realizamos en clase.

NOTA: Recuerda que tienes que poner la fecha y tu nombre completo en cada una de las hojas de tarea, así como hacer buen trazo y mantener la limpieza, puntos importantes para evaluar.

2450 = 2000 + 400 + 50 -----

8030 = -----

5890 = -----

2300 = -----

7930 = -----

9500 = -----

1570 = -----

3610 = -----



**2° PRIMARIA
COMPUTACIÓN**

Martes 15 de octubre del 2024

Imprime y pega o copia en tu cuaderno la siguiente actividad.

Identifica y escribe el nombre en el recuadro de las herramientas pegar y copiar.

Envía una evidencia



captura como de tarea.

**ARTES
2° PRIMARIA**

Martes 15 de octubre del 2024

Tarea:

En el siguiente pentagrama encontraremos notas de diferente altura, encierra en color rojo 3 notas que consideres graves y en amarillo 3 notas que consideres agudas. Al terminar pega el trabajo en tu cuaderno.

Recuerda que las notas agudas se encuentran en lo más alto del pentagrama, incluso fuera de él, y las notas graves, por el contrario, las encontramos en la parte baja del pentagrama.



Sube una imagen de tu trabajo terminado a la plataforma de tareas de arte.

EDUCACIÓN FÍSICA 2° PRIMARIA

Miércoles 16 de octubre del 2024

Busca dentro de la sopa de letras las palabras que están en la parte de abajo y enciérralas.



Sopa de letras de Deportes y juegos

R	A	Y	U	E	L	A	O	D	O	A
C	B	K	A	R	A	T	E	T	M	P
I	P	E	A	S	N	N	S	E	E	A
C	D	E	E	O	E	E	U	T	S	D
L	C	A	A	O	C	Q	E	E	C	E
I	T	M	M	N	A	M	S	N	O	L
S	O	O	O	M	C	B	E	I	N	O
M	P	L	E	C	A	A	S	S	D	E
O	A	U	R	L	S	C	A	N	I	R
B	Q	P	H	O	C	K	E	Y	T	S
I	D	C	O	L	P	B	O	L	E	A



Palabras a encontrar:

BALONCESTO
TENNIS
RAYUELA
KARATE

QUERQUERA
COLPESOL
ESCONDITE

HOCKEY
PADEL
CICLISMO












Monday, October 14th, 2024

Homework







Print, paste (or copy) and answer the following worksheet.

C&HTS - Pink Stage - Unit 2 - A or An Date: _____

<p>1. ___ blue truck.</p> <div style="display: flex; align-items: center;">  <div style="margin-left: 10px;"> <p>A <input type="checkbox"/> A</p> <p>B <input type="checkbox"/> An</p> </div> </div>	<p>4. ___ red crayon.</p> <div style="display: flex; align-items: center;">  <div style="margin-left: 10px;"> <p>A <input type="checkbox"/> A</p> <p>B <input type="checkbox"/> An</p> </div> </div>	<p>7. ___ teddy bear.</p> <div style="display: flex; align-items: center;">  <div style="margin-left: 10px;"> <p>A <input type="checkbox"/> A</p> <p>B <input type="checkbox"/> An</p> </div> </div>
<p>2. ___ new computer.</p> <div style="display: flex; align-items: center;">  <div style="margin-left: 10px;"> <p>A <input type="checkbox"/> A</p> <p>B <input type="checkbox"/> An</p> </div> </div>	<p>5. ___ airplane.</p> <div style="display: flex; align-items: center;">  <div style="margin-left: 10px;"> <p>A <input type="checkbox"/> A</p> <p>B <input type="checkbox"/> An</p> </div> </div>	<p>8. ___ boy.</p> <div style="display: flex; align-items: center;">  <div style="margin-left: 10px;"> <p>A <input type="checkbox"/> A</p> <p>B <input type="checkbox"/> An</p> </div> </div>
<p>3. ___ book.</p> <div style="display: flex; align-items: center;">  <div style="margin-left: 10px;"> <p>A <input type="checkbox"/> A</p> <p>B <input type="checkbox"/> An</p> </div> </div>	<p>6. ___ elephant.</p> <div style="display: flex; align-items: center;">  <div style="margin-left: 10px;"> <p>A <input type="checkbox"/> A</p> <p>B <input type="checkbox"/> An</p> </div> </div>	<p>9. ___ girl.</p> <div style="display: flex; align-items: center;">  <div style="margin-left: 10px;"> <p>A <input type="checkbox"/> A</p> <p>B <input type="checkbox"/> An</p> </div> </div>

Additional Resources

A and An

a	<p>We use this article before singular nouns that begin with a consonant.</p>	<ul style="list-style-type: none"> • a pencil  • a book  • a girl 
an	<p>We use this article before singular nouns that begin with a vowel.</p>	<ul style="list-style-type: none"> • an elephant  • an apple  • an ice-cream 

Note: Sometimes an comes before words beginning with the consonant h. This happens when the h is silent and the sound is a vowel. For example: an hour, an iPhone.

Homework

Print and paste (or copy) in your notebook and transform the sentences into questions. Don't forget to write the question mark at the end of the sentence, and use color red for punctuation marks and capital letters (imprime y pega o copia en tu cuaderno y transforma los enunciados en preguntas; no olvides escribir al final del enunciado el signo de interrogación, y usar el color rojo para mayúsculas y puntuación).

2nd Grade C&HTS - Questions with To Be

Transform the sentences into questions. The first one is made for you already.

Date: _____

I am a boy. Am I a boy?

You are a girl.

She is my mom.


He is happy.

It is green.

We are smart.

They are angry.


Additional Resources



Questions with To Be

The verb be comes before the subject in questions.

Am I a kid?
Are you happy?
Is he a boy?
Is she 5 years old?
Is it raining?
Are we at Colores School?
Are they our friends?



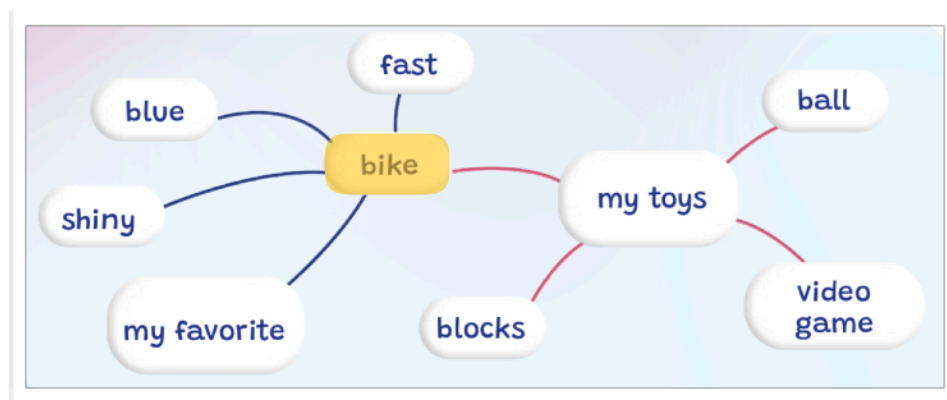
Wednesday, October 16th, 2024

Homework

Make a mind map about your favorite toys. Follow the instructions that are in page 58 exercise 2 of your Language Log, make it on your notebook (haz un mapa mental sobre tus juguetes favoritos; sigue las instrucciones del ejercicio 2 la pg. 58, pero hazlo en tu cuaderno).
















Additional Resources

- Draw a circle. Write “my toys” inside (dibuja un círculo y escribe “mis juguetes” adentro).
- Draw more circles around the first circle. In each circle write one toy (dibuja más círculos alrededor del primer círculo).
- Decide which toy is your favorite. Color that circle yellow (decide cual es tu juguete favorito y coloréalo de amarillo).
- Draw more circles around the yellow circle. Add details about your favorite toy (haz mas círculos alrededor del círculo amarillo y agrega detalles o adjetivos que describan tu juguete favorito)..
- Follow the example that is in exercise 1 (sigue el ejemplo del ex. 1 de la pg. 58).



Homework

Print and paste (or copy) in your notebook and match the vocabulary words to the pictures (imprime y pega en tu cuaderno y une las palabras del vocabulario con las imágenes). This is our vocabulary list: <https://wordwall.net/play/79335/201/122> (puedes hacer click en la liga para consultar la lista de vocabulario).

Pink Stage - Unit 2 - Games & Worksheets - Vocabulary		Date: _____	Name: _____
💡 Write the correct letter in each space.			
A. city	1.		_____
B. helicopter	2.		_____
C. bury	3.		_____
D. outline	4.		_____
E. hide	5.		_____
F. party	6.		_____
G. building blocks	7.		_____
H. wait	8.		_____
I. past	9.		_____
J. jar	10.		_____
K. birthday	11.		_____
L. share	12.		_____
M. twins	13.		_____
N. present	14.		_____
O. treasure	15.		_____

Homework

Print and paste (or copy) in your notebook and find the vocabulary in the word search (imprime y pega en tu cuaderno y encuentra el vocabulario dentro de la sopa de letras, es el mismo vocabulario de la tarea del jueves).

Pink Stage - Unit 2 - Games & Worksheets - Vocabulary

Date: _____

Name: _____

