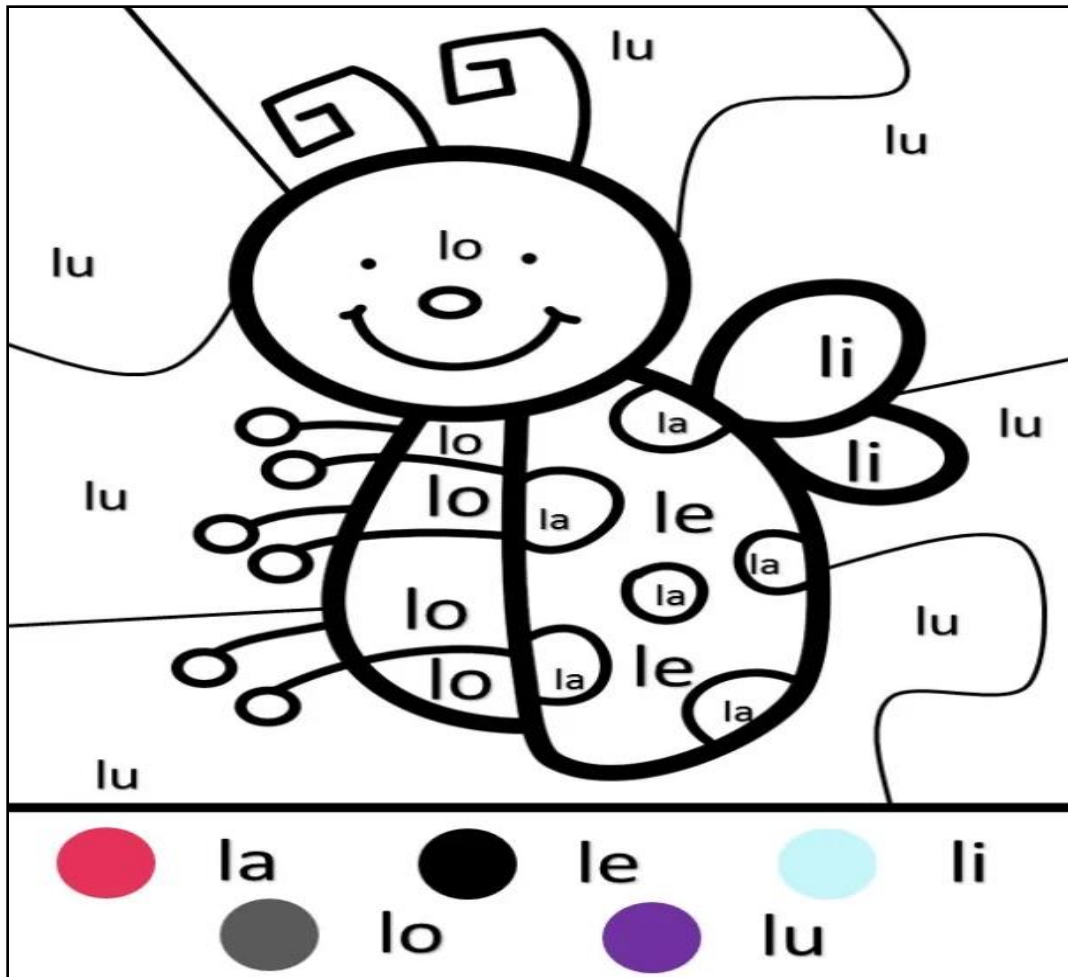


Español
Lunes 14 de octubre 2024

Tarea:

Imprimir o dibujar la actividad, trabaja en tu cuaderno en el apartado de tareas. Favor de escribir fecha y nombre en cada tarea.

Colorea el dibujo de acuerdo al color que te indiqué la sílaba. Favor de no trabajar con plumones.



Video sugerido:

- Sílabas la, le, li, lo, lu: <https://youtu.be/bSDrFbNZdCE?feature=shared>

Matemáticas
Lunes 14 de octubre de 2024

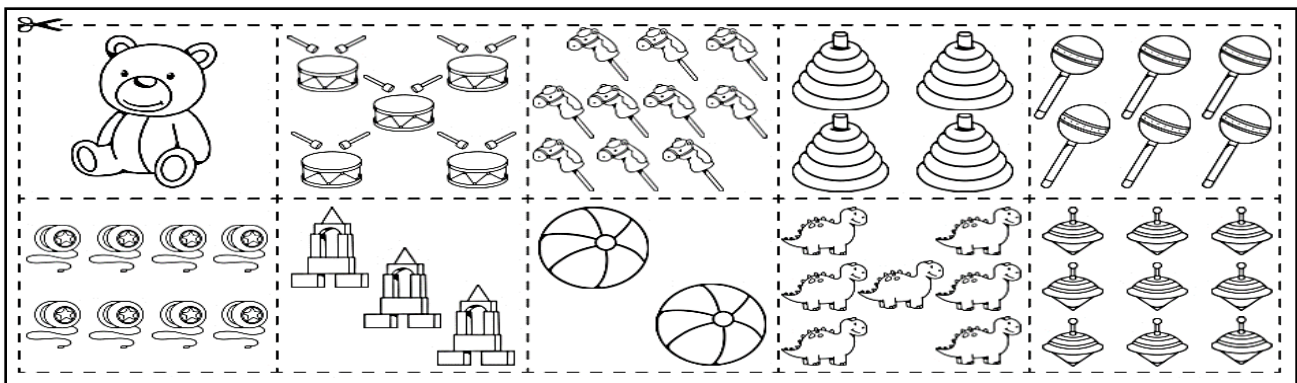
Tarea:

Imprimir o dibujar la actividad, trabaja en tu cuaderno en el apartado de tareas. Favor de escribir fecha y nombre en cada tarea.

Cuenta, recorta y pega los conjuntos de juguetes en el número que corresponde.

Números del 1 al 10

1	2	3	4	5
6	7	8	9	10



Video sugerido:










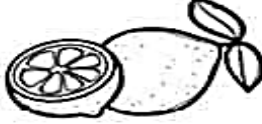


- Conteo: <https://youtu.be/BpjX7NRV0EI?feature=shared>

Español
Miércoles 16 de octubre de 2024

Tarea:

Imprimir o dibujar la actividad, trabaja en tu cuaderno en el apartado de tareas. Favor de escribir fecha y nombre en cada tarea.

Colorea las imágenes, recorta y pega la sílaba de acuerdo a con la que inicia cada imagen.

	<input type="text"/>		<input type="text"/>
	<input type="text"/>		<input type="text"/>
	<input type="text"/>		<input type="text"/>
	<input type="text"/>		<input type="text"/>
	<input type="text"/>		<input type="text"/>
	<input type="text"/>		<input type="text"/>

la
le
la
lu
le
la
le
la
lo
la
li
le

Video sugerido:




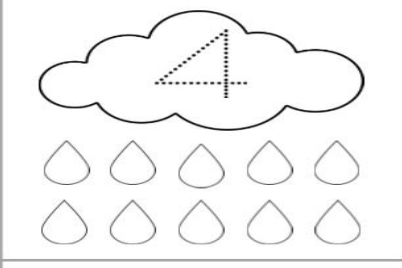
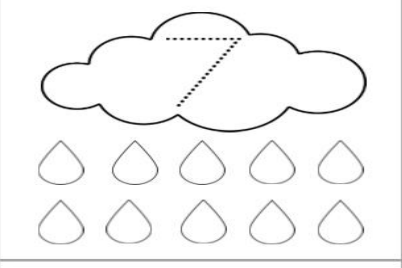

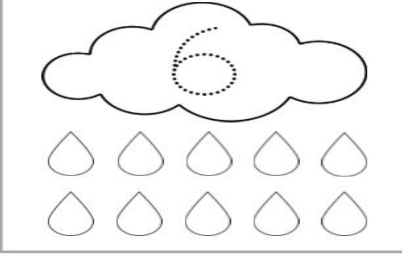
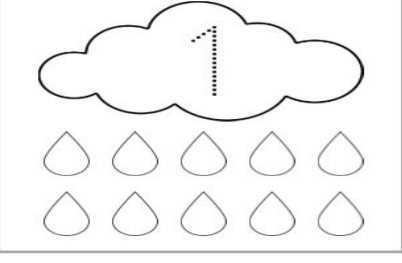

- Palabras con la le li lo lu: <https://youtu.be/-NZVclU1vzQ?feature=shared>

Matemáticas
Miércoles 16 de octubre de 2024

Tarea:

Imprimir o dibujar la actividad, trabaja en tu cuaderno en el apartado de tareas. Favor de escribir fecha y nombre en cada tarea.

Traza cada número, después colorea el número correspondiente de gotas para cada nube.

Video sugerido:


- Conteo: <https://youtu.be/WhXZaxeZ5sg?feature=shared>

Arte
1° y 2° de Preescolar
Jueves 17 de octubre de 2024

Tarea:

Timbre del sonido.

De los siguientes 3 dibujos encierra en color azul los que creas que produzcan sonidos parecidos entre sí, esto es, que tengan un timbre similar.




- Al finalizar pide que suban una imagen de tu trabajo a la plataforma de tareas de arte.

**2° de Preescolar
Educación Física
17 de octubre 2024**

Tarea:

Colorea la ropa del primer niño de color verde, la ropa del segundo niño de rojo, la ropa de la niña de color amarillo y la cuerda de color café.



- Al finalizar toma una foto de tu trabajo terminado y súbela a plataforma de educación física.





Tuesday, October 15th, 2024

Homework

Print and paste or draw on your English notebook, in the homework section the following picture, read each description and color each face (lee cada descripción y colorea cada cara).

- 1.- This face is angry. Color it red (esta cara está enojada, coloréala con rojo).
- 2.- This face is excited. Color it yellow (esta cara está emocionada, coloréala con amarillo).
- 3.- This face is happy. Color it orange (esta cara está feliz, coloréala con anaranjado).
- 4.- This face is sad. Color it blue (esta cara está triste, coloréala con azul).

Homework - Emotions

 <p>This face is ANGRY. Color it RED.</p>	 <p>This face is EXCITED. Color it YELLOW.</p>
 <p>This face is HAPPY. Color it ORANGE.</p>	 <p>This face is SAD. Color it BLUE.</p>

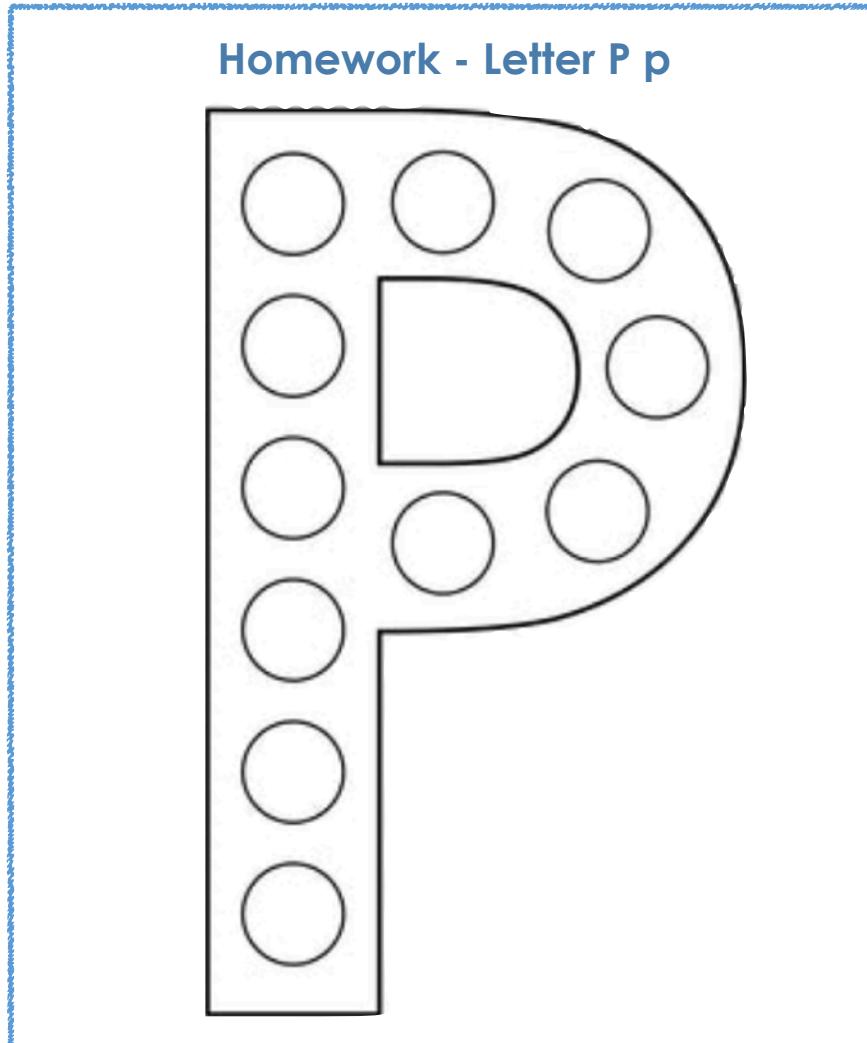
Additional Resources:

- Video: "This is a happy face" (Video: Esta es una cara feliz): <https://www.youtube.com/watch?v=IQZX1IIAnLw>

Thursday, September 17th, 2024

Homework

Print and paste or draw on your English notebook, in the homework section, trace the letter by placing finger prints, you can use any color you have (traza la letra poniendo huellas con tu dedo, puedes utilizar el color que tengas).



Additional Resources:

- Letter "P" sound (Sonido de la "P"): <https://www.youtube.com/watch?v=-v1fg2Hp63s>