


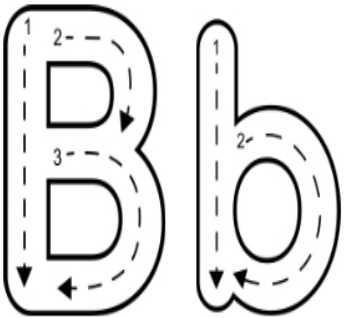
Español
Lunes 7 de octubre de 2024

Tarea:

Imprimir o dibujar la actividad, trabaja en tu cuaderno en el apartado de tareas. Favor de escribir fecha y nombre en cada tarea.

Realiza el trazo de la consonante **B-b** siguiéndolo a partir del numero 1. Usa tu lápiz.

Actividades con la letra B b




_arco

Encuentra la letra b

b a q d b b
d a b q a b

Tracing practice lines for uppercase B and lowercase b.



Video sugerido

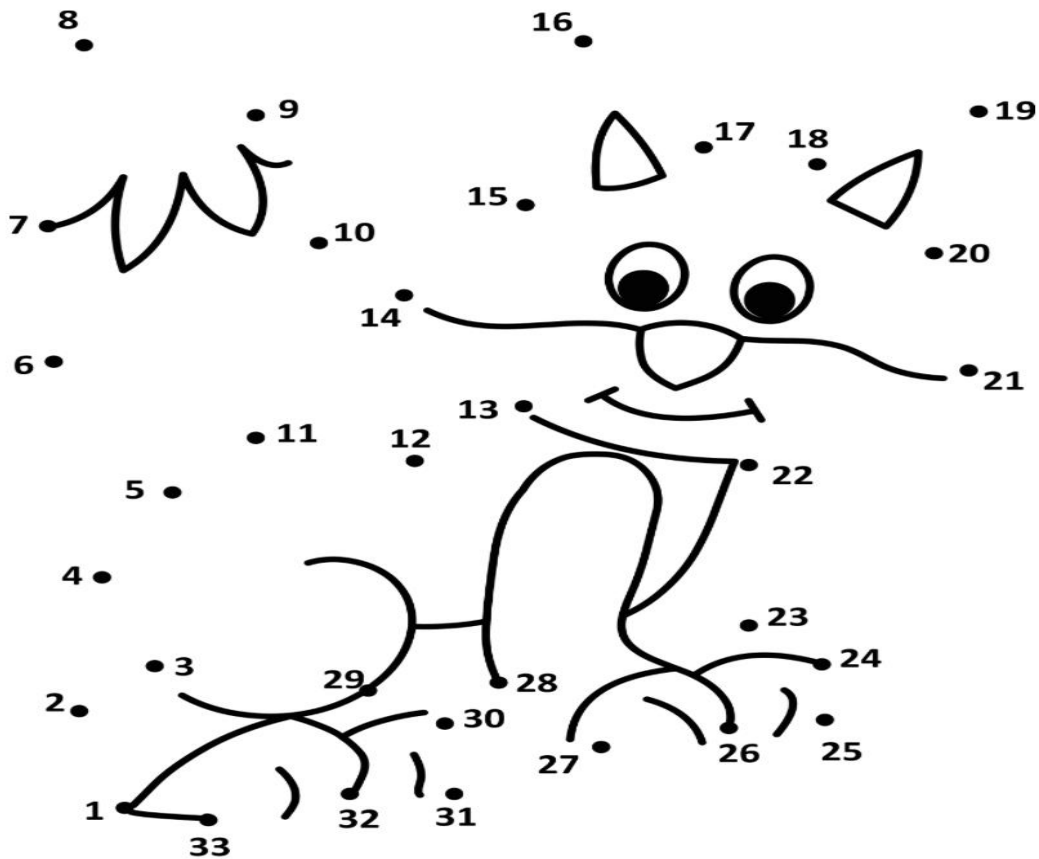
- Consonante B: <https://youtu.be/oBdHoGLmr9E?feature=shared>

Matemáticas
Lunes 7 de octubre de 2024

Tarea:

Imprimir o dibujar la actividad, trabaja en tu cuaderno en el apartado de tareas. Favor de escribir fecha y nombre en cada tarea.

Une los puntos siguiendo la serie numérica.



Video sugerido





















- Une los números: <https://youtu.be/JgjkjZIXXoU?feature=shared>

Español
Miércoles 9 de octubre del 2024

Tarea:

Imprimir o dibujar la actividad, trabaja en tu cuaderno en el apartado de tareas. Favor de escribir fecha y nombre en cada tarea.

Encierra la sílaba con la que inicia la imagen y completa cada palabra con la sílaba que falta ba - be - bi - bo - bu.

 bi ba be bo	 be ba bu bo	 ___rrito	 ___so
 bo bi ba be	 ba bo be bi	 ___lón	 ___blioteca
 bo be bi bu	 bi ba bu be	 ___ca	 ___llena
 be bo bu ba	 bu bo be bi	 ___cerro	 ___tella
 be bi ba bo	 ba bo bi bu	 ___noculares	 ___rbujas

Video sugerido:

- Sílabas ba be bi bo bu: <https://youtu.be/mrcWWVafmTA?feature=shared>

Matemáticas
Miércoles 9 de octubre del 2024

Tarea:

Imprimir o dibujar la actividad, trabaja en tu cuaderno en el apartado de tareas. Favor de escribir fecha y nombre en cada tarea.

Recorta y pega las figuras geométricas en el árbol, (no pintar).

Figuras en el árbol

Recorta y pega las figuras geométricas donde correspondan.




Video sugerido:

- Figuras geométricas: <https://youtu.be/ypRYHjFchpU?feature=shared>

Tuesday, October 8th, 2024

Homework

Print or draw on your English notebook, in the homework section the following picture, trace the alphabet with different colors each letter (traza el alfabeto con diferentes colores cada letra).




Additional Resources:

- Alphabet song (Canción del abecedario): <https://www.youtube.com/watch?v=Ypz3bsr6SZc>

Thursday, October 10th, 2024

Homework

Print or draw on your English notebook, in the homework section the following picture, turtle starts with the letter "Tt", repeat "t, t, turtle", color and decorate the turtle (tortuga comienza con la letra "Tt", repite "t, t, tortuga", colorea y decora la tortuga).



Additional Resources:

- Letter "T" (Letra "T"): <https://www.youtube.com/watch?v=HHEqOLZ0hr4>