









Español
Lunes 30 de septiembre del 2024







Tarea:

Imprimir o dibujar la actividad, trabaja en tu cuaderno en el apartado de tareas. Favor de escribir fecha y nombre en cada tarea.

Encierra la sílaba con la que inicia la imagen **fa - fe - fi - fo - fu**.

Escribe el nombre de cada dibujo, una letra en cada línea, todas inician con **F - f**.

	fu fo fe fa		fe fi fa fu
	fe fi fa fu		fo fi fe fa
	fu fe fo fi		fi fa fe fu
	fe fo fu fi		fo fu fa fi

	
-----	-----
	
-----	-----
	
-----	-----

Video sugerido

- Consonante f: <https://youtu.be/5o0aEqLsw6l?feature=shared>

Matemáticas
Lunes 30 de septiembre del 2024

Tarea:

Imprimir o dibujar la actividad, trabaja en tu cuaderno en el apartado de tareas. Favor de escribir fecha y nombre en cada tarea.

Mide la longitud de cada uno con la regla y anota en el círculo ¿Cuánto mide?

The activity is contained within a large black rectangular frame. It features three rows of items for measurement. Each row consists of an object, a ruler, and a recording circle. The ruler in each row is marked from 1 to 11. The recording circles are empty and have a scalloped edge. The first row shows a blue shark with its mouth open, showing teeth. The second row shows a blue frying pan. The third row shows a yellow and black pencil with a red eraser.

Video sugerido


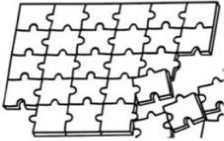



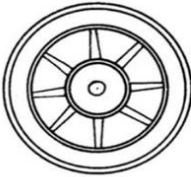




- Patrones de secuencias: <https://youtu.be/qU4UH5kuAY4?feature=shared>











Español
Miércoles 2 de octubre del 2024

Tarea:

Imprimir o dibujar la actividad, trabaja en tu cuaderno en el apartado de tareas. Favor de escribir fecha y nombre en cada tarea.

Encierra la sílaba con la que inicia la imagen y completa cada palabra con la sílaba que falta **ra - re - ri - ro - ru**.

	ri ra re ro		re ra ri ro
	ro ri ra re		ro re ra ri
	ro re ri ru		ru ra ri re
	re ro ru ra		ru ro re ri
	re ri ra ru		ra ro ri ru

	____sa		____señor
	____frigerador		____pero
	____sa		____mo
	____leta		____ncón
	____dio		____sorte

Video sugerido

- Consonante r <https://youtu.be/Uj9uVoURr0c?feature=shared>

Matemáticas
Miércoles 2 de octubre del 2024

Tarea:

Imprimir o dibujar la actividad, trabaja en tu cuaderno en el apartado de tareas. Favor de escribir fecha y nombre en cada tarea.

Anota con tu lápiz el número que falta en la serie del 1 al 30.

The activity consists of a grid of red apples. Each apple has a white circle in the center containing a number. The numbers are arranged in a sequence with some missing. The numbers are: 1, blank, 3, blank, 5, blank, 7, blank, 9; blank, blank, 12, blank, blank, 15, blank, blank, 18; 19, blank, blank, blank, 23, blank; blank, blank, blank, 28, blank, 30. To the left of the grid is a drawing of an apple tree with red apples hanging from its branches.

Video sugerido:

- Serie numérica: <https://youtu.be/QbMwuvWU0YQ?feature=shared>

**3° de Preescolar
Educación Física
3 de octubre 2024**

Tarea:

Colorea el número 10 de color negro.

Colorea el uniforme de la niña de color azul.

Colorea el resto del dibujo de la manera que más te guste.



Al finalizar toma una foto de tu trabajo terminado y súbela a plataforma de educación física.

Thursday, October 3rd, 2024

Homework

Print or draw on your English notebook, in the homework section the following picture, color the letter "B" like a bear, cut and glue the legs, tail and ears (colorea como un oso la letra "B", corta y pega las piernas, cola y orejas).



Additional Resources:

- Letter "B" (Letra "B"): <https://www.youtube.com/watch?v=kzzXROKd-i0&t=1s>