

Lunes 30 de septiembre del 2024

Pega una imagen en el cuaderno de español, sobre el cambio presidencial del 1 de octubre.



Miércoles 2 de octubre del 2024
Trayecto Gold-Matemáticas

TAREA: Realiza de tu diario de aprendizaje apartado matemáticas la página: 58.

Imprime la actividad sobre las sucesiones numéricas y responde. (recuerda lo practicado en clase).

NOTA: Recuerda que tienes que poner la fecha y tu nombre completo en cada una de las hojas de tarea, punto importante para evaluar.

12. Lee y subraya la respuesta correcta.

Nidia y Memo fueron con sus familias a ver un partido de fútbol femenino y, a la siguiente semana, uno de fútbol varonil. Nidia anotó cuántos asistentes hubo en cada partido.

Fútbol femenino: 3 880 asistentes Fútbol varonil: 5 975 asistentes

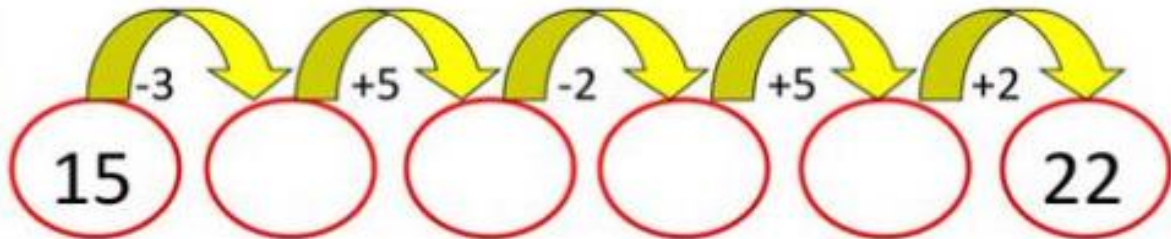
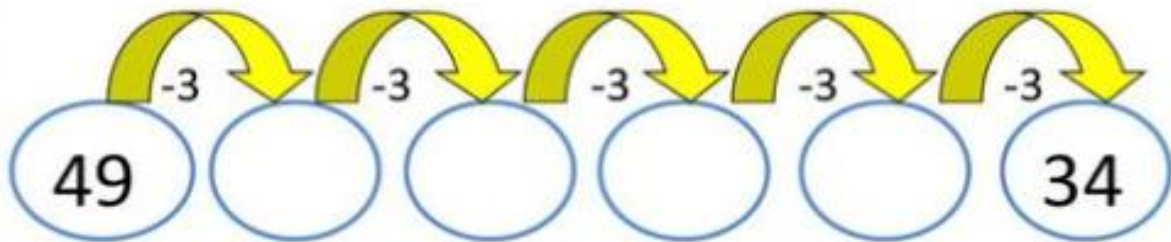
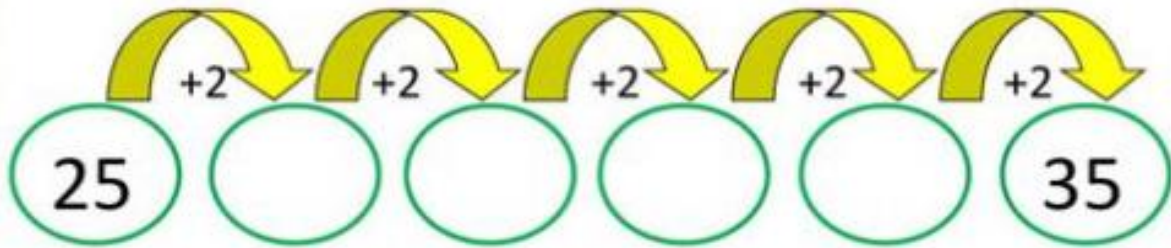
- ¿A qué partido fueron más asistentes?
 - Fútbol femenino
 - Fútbol varonil
- ¿Qué cifras comparaste primero?
 - UM
 - C
 - D
 - U

13. Marca con una el patrón de cada sucesión. Luego elige el número que continúa cada sucesión.

6 089, 6 189, 6 289, 6 389...	7 999, 7 969, 7 939, 7 909...
<input type="radio"/> Disminuir 1 centena 6 399 <input type="radio"/> Aumentar 1 centena 6 489	<input type="radio"/> Disminuir 3 decenas 7 879 <input type="radio"/> Disminuir 1 decena 7 899
2 002, 2 004, 2 006, 2 008...	3 111, 5 111, 7 111, 9 111...
<input type="radio"/> Aumentar 2 unidades 2 010 <input type="radio"/> Aumentar 4 unidades 2 100	<input type="radio"/> Disminuir 2 unidades de millar 1 111 <input type="radio"/> Aumentar 2 unidades de millar 11 111

14. Escribe cómo se lee el número 11 111.

58 Matemáticas



Jueves 3 de octubre del 2024
Evalúa tus habilidades- Ciencias


TAREAS: De tu diario de aprendizaje apartado evalúa tus habilidades realizaras la página: 66 que habla sobre los 5 sentidos lo cual lo hablamos en clase.

En tu cuaderno español investigaras acerca de los 5 sentidos, escribirás sus nombres y sus funciones. **Utiliza tu color rojo para mayúsculas, acentos y signos de puntuación, recuerda tener buena ubicación y hacer muy buena letra.**

NOTA: Recuerda que tienes que poner a fecha y tu nombre completo en cada una de las hojas de tarea, punto importante para evaluar.

Ciencias

5. Subraya la opción que describe cómo tus sentidos te ayudan a descubrir lo que hay en la imagen.



- Usar uno de los sentidos: olfato, vista, tacto, oído y gusto.
- Percibir los colores y las formas de la fotografía.
- Usar el sentido de la vista.
- Entender el significado de las formas y los colores como árboles.

6. Subraya qué podría hacer un niño que no alcanza a ver lo que dice el pizarrón de su salón.

- Acudir al médico para un examen de la vista.
- Evitar tocarse los ojos con las manos sucias.
- Identificar que uno de los sentidos está fallando.
- Reconocer que tiene un problema con la vista.

Formación Cívica y Ética

7. Observa la imagen y selecciona la opción que promueve la igualdad entre hombres y mujeres.

- La mujer hace tareas de la casa y el hombre descansa.
- El hombre y la mujer deben repartirse las tareas.
- La mujer puede descansar y luego hacer las tareas.
- El hombre puede hacer algunas tareas del hogar.



66

MIS 5 SENTIDOS

Nuestros cinco sentidos nos permiten explorar el mundo.



vista **oído** **olfato** **gusto** **tacto**

El sentido del gusto se encuentra en la lengua, la cual nos permite percibir sabores.

El sentido del tacto está en la piel. A través de ella sentimos la textura y temperatura de lo que tocamos.

Gracias a nuestros ojos, los órganos de la vista, podemos reconocer el tamaño, colores y formas de las cosas.

En los oídos encontramos el sentido del oído, gracias a él escuchamos los sonidos.

El sentido del olfato, el cual se encuentra en la nariz, nos permite oler y diferenciar los olores.

Árbol ABC

Viernes 4 de octubre del 2024
Maths Mastery

TAREAS: Realiza de tu diario de aprendizaje apartado matemáticas la página:77.

NOTA: Cualquier duda puedes consultar tu cuaderno de trabajo matemáticas y revisar tus apuntes.



**2° PRIMARIA
EDUCACIÓN FÍSICA**

Miércoles 2 de octubre del 2024

Realiza un dibujo donde estés jugando el juego el "tiburón"



2ND GRADE HOMEWORK

Monday September 30th, 2024

Homework

On a half piece of cardboard make a poster using pictures, drawings and words where show us who you are. You must present it in class next Wednesday October 9th, 2024, and send a picture of your work to LMS (en media pieza de cartulina, crea un póster usando fotos, dibujos y palabras donde nos muestres quién eres tú; deberás presentarlo en clase el siguiente miércoles 9 de Octubre de 2024, y enviar una foto a LMS de tu trabajo).

Additional Resources

- Here is an example:



Tuesday October 1st, 2024

Homework

Today is **Inauguration Day**. It is a national holiday that will happen every 6 years. You have no homework for today.

Homework

Answer exercise 7 on page 29 of your **Awesome Reader and Writer** with your own information, such as we learned in our last homeworks (responde el ejercicio 7 de la página 29 en tu libro llamado **Awesome Reader and Writer** con tu propia información, tal como aprendimos en nuestras últimas tareas).

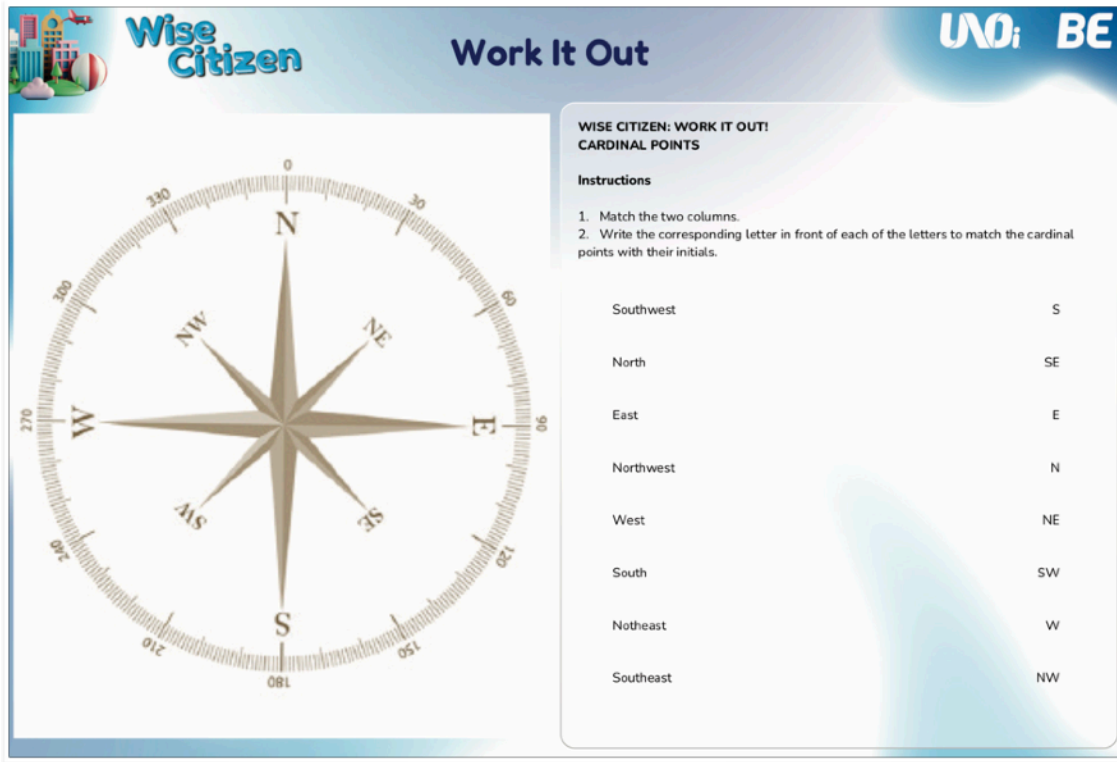
Additional Resources

- Here is an example:

	<p>INTERNATIONAL SCHOOL STUDENT ID Name: Erick Mora Gender: Boy Age: 7 Country: Spain Parent's name: Sara</p>		<p>INTERNATIONAL SCHOOL STUDENT ID Name: Lisa Diaz Gender: Girl Age: 6 Country: Mexico Parent's name: David</p>
<p>Hi! My name's Erick Mora. I'm a boy. I'm seven years old. I'm Spanish. My mom's name is Sara.</p>		<p>Hello! My name's Lisa Diaz. I'm a girl. I'm six years old. I'm Mexican. My dad's name is David.</p>	

Homework

Print and paste or copy the worksheet in your notebook, and match the concepts in the columns correctly (imprime y pega o copia en tu cuaderno, y une los conceptos de las columnas correctamente).



Wise Citizen **Work It Out** **UNO: BE**

WISE CITIZEN: WORK IT OUT! CARDINAL POINTS

Instructions

- Match the two columns.
- Write the corresponding letter in front of each of the letters to match the cardinal points with their initials.

Southwest	S
North	SE
East	E
Northwest	N
West	NE
South	SW
Notheast	W
Southeast	NW

Additional Resources

- Academic Log, pages 52 and 53 - Wise Citizen (puedes apoyarte de esas páginas del libro llamado Academic).

Friday October 4th, 2024

Homework

In your notebook paste cut outs or pictures of nature and its colors. You can also make drawings and color them (en tu cuaderno pega recortes de la naturaleza y sus colores. También puedes dibujarlo y pintarlo).

Additional Resources

- Academic Log, page 92 - Creative Artist (puedes apoyarte de esas páginas del libro llamado Academic).