

Español
Lunes 09 de septiembre de 2024

Tarea:

Imprimir o dibujar la actividad, trabaja en tu cuaderno en el apartado de tareas.
Favor de escribir fecha y nombre en cada tarea.

Colorea las imágenes, une con una línea el dibujo con la vocal con la que inicia y escribe en el cuadro la vocal con la que inicia la imagen.

Nombre: _____

Une con una línea el dibujo con la vocal.

Escribe en el recuadro la vocal con la que inicia cada dibujo

a e i o u

29

Video sugerido


- Las vocales: <https://youtu.be/dCphWeDTKv4>

Matemáticas
Lunes 09 de septiembre de 2024

Tarea:

Imprimir o dibujar la actividad, trabaja en tu cuaderno en el apartado de tareas.
Favor de escribir fecha y nombre en cada tarea.

Cuenta la fruta y colorea en la gráfica la cantidad de cuadros que son de cada fruta.



Video sugerido

- Contando frutas y registrando: <https://youtu.be/7cJehxpP8IY>

Español
Miércoles 11 de septiembre del 2024


Tarea:

Imprimir o dibujar la actividad, trabaja en tu cuaderno en el apartado de tareas. Favor de escribir fecha y nombre en cada tarea.










Traza la consonante M mayúscula con rojo siguiendo la dirección del trazo y la m minúscula con azul, realiza el trazo con lápiz en los renglones con letra script, colorea la sílaba con la que inicia el dibujo

Nombre: _____

Remarca las sílabas y copia una vez.



Colorea la sílaba con la que inicia el dibujo.

 me mu ma	 mo mi me	 mo mu ma
 mo mu ma	 me mi ma	 mo mi me
 mi me ma	 mo me ma	 me mo ma

Ma Me Mi Mo Mu

ma me mi mo mu

32

Video sugerido

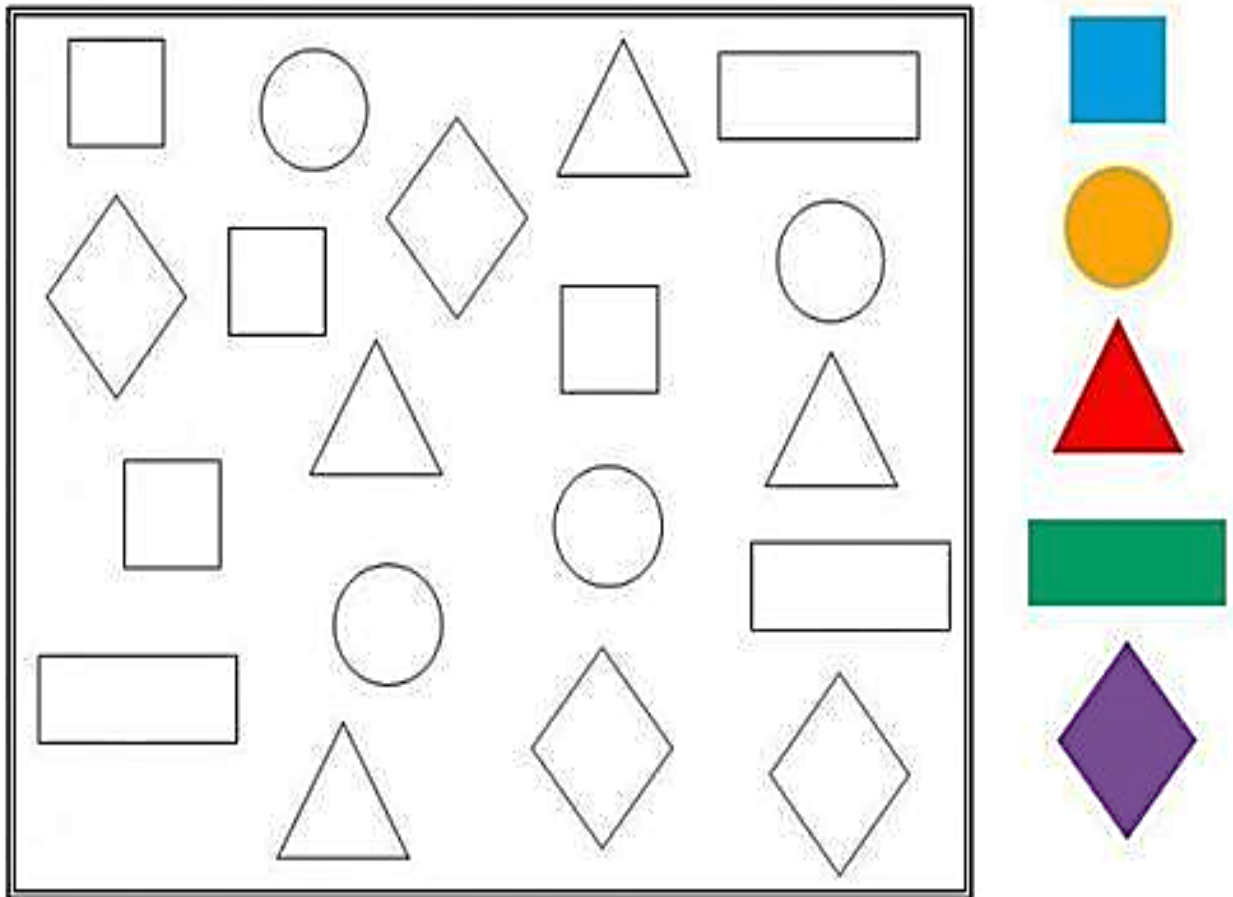
- Consonante m https://youtu.be/Cl_0_-sUCul?si=gV41XDwb82GPVGsH

Matemáticas
Miércoles 11 de septiembre del 2024

Tarea:

Imprimir o dibujar la actividad, trabaja en tu cuaderno en el apartado de tareas.
Favor de escribir fecha y nombre en cada tarea.

Colorea todas las figuras conforme al color que se te indica, ve repitiendo la figura y el color que le corresponde.



Video sugerido:

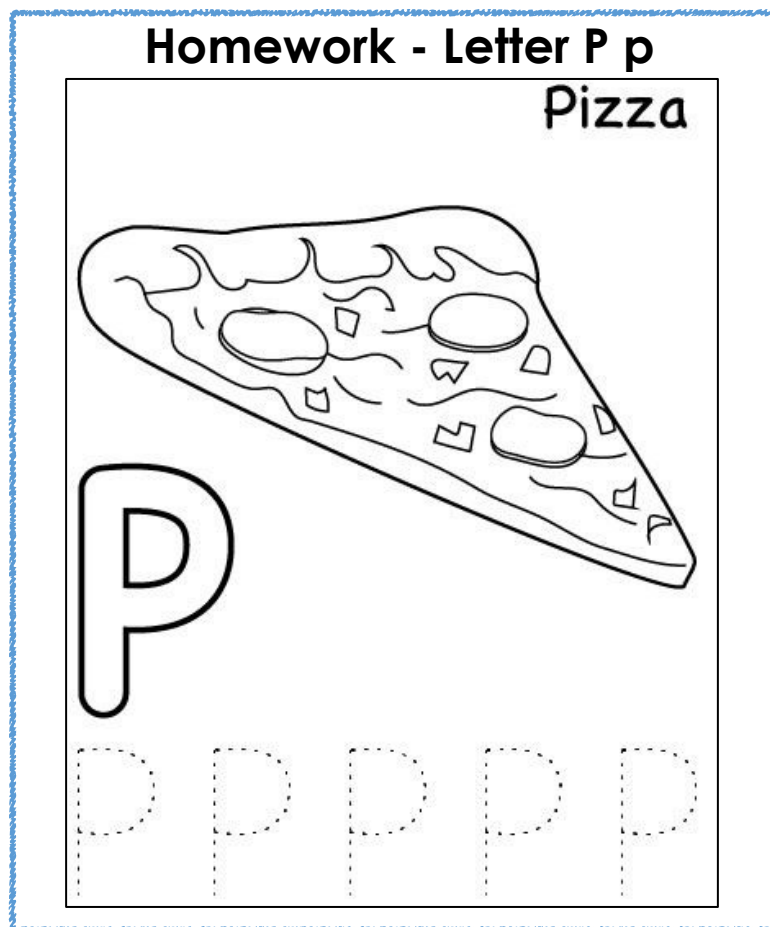
- Figuras geométricas: <https://youtu.be/kuj0DKC1EPQ?si=Sv9lpmXE3Zg0uToA>

**PREE 2
ENGLISH**

Tuesday, September 10th, 2024

Homework

Print or draw on your English notebook, in the homework section the following picture, look at the picture, repeat the word "pizza". Pizza starts with the letter "P", repeat the phoneme "p", trace the letter with pencil and color the picture (imprime o dibuja en tu cuaderno de inglés, en el apartado de tareas la siguiente imagen, observa la imagen, repite la palabra "pizza". Pizza comienza con la letra "P", repite el fonema "P", traza las letras con lápiz).



Additional Resources:

- Letter P and its sound (letra P y su sonido): <https://www.youtube.com/watch?v=r9vgXNpuW-A>

Thursday, September 12th, 2024

Homework

Print or draw on your English notebook, in the homework section the following picture, draw a line to where on the body you use these products and color (imprime o dibuja en tu cuaderno de inglés, en el apartado de tareas la siguiente imagen, dibuja una línea y relaciona la parte del cuerpo en la que usas esos productos y colorea).



**Tarea Artes
Preescolar
12 de septiembre 2024**

Tarea: Pide que te imprimen el dibujo de la siguiente hoja, ya impreso lo podrás colorear usando los tonos patrios, también puedes pegar papelitos verde, blanco y rojo, o algún otro elemento que creas que hará que el dibujo se vea muy bien.

- Al finalizar pide que suban una imagen de tu tarea a la plataforma de tareas de arte.

