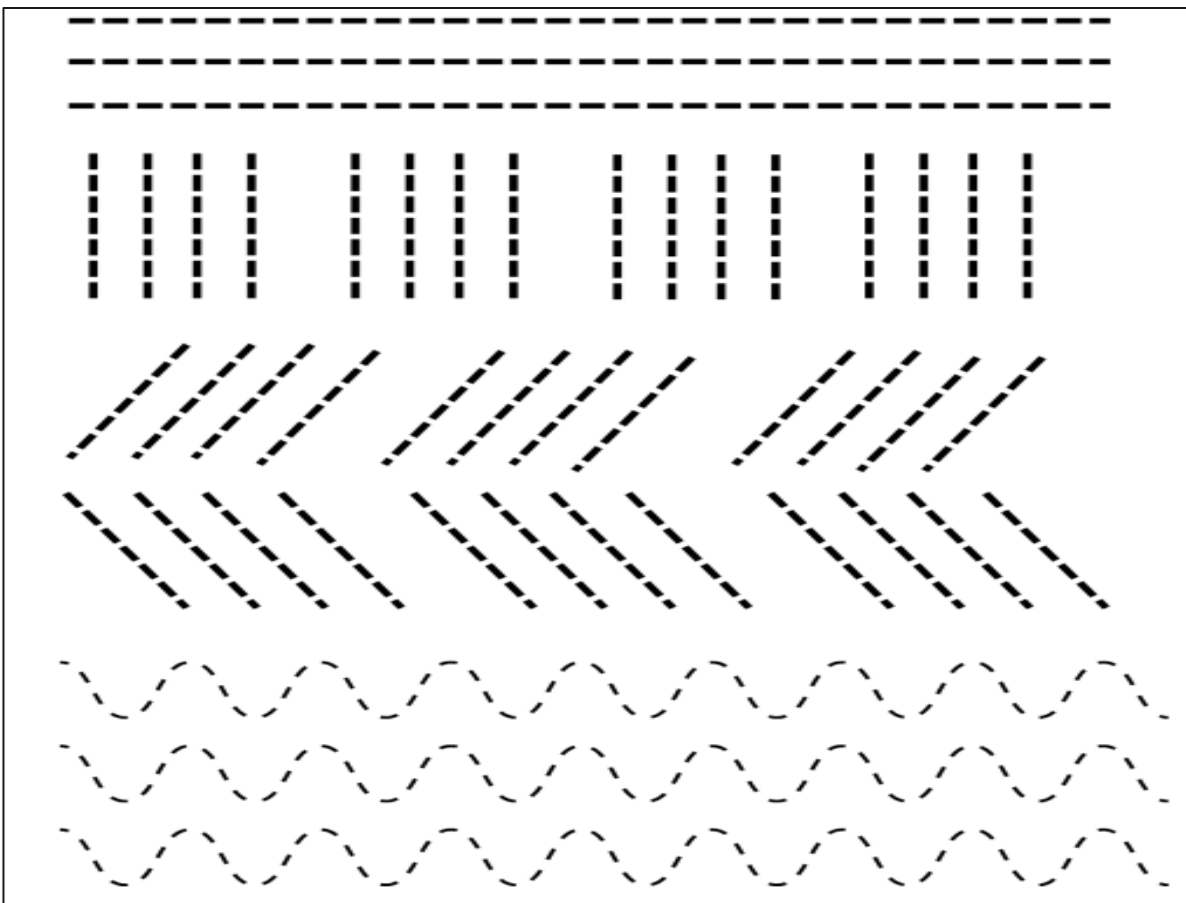


Español
Lunes 09 de septiembre de 2024

Tarea:

Imprimir o dibujar la actividad, trabaja en tu cuaderno en el apartado de tareas.
Favor de escribir fecha y nombre en cada tarea.

Realiza el trazo sobre la línea de cada ejercicio, utiliza color azul marino. Recuerda respetar la línea sin salirte del trazo.



Video sugerido:

- Trazando líneas: <https://youtu.be/njbQeofRui0>





Matemáticas
Lunes 09 de septiembre de 2024





Tarea:





Imprimir o dibujar la actividad, trabaja en tu cuaderno en el apartado de tareas.
Favor de escribir fecha y nombre en cada tarea.

Realiza el concepto que se te pide, clasifica las imágenes, recorta y pega donde corresponde cada imagen.

| Frutas | Verduras |
|---------------|-----------------|
| | |

Video sugerido:

- Vamos ayudar a clasificar: <https://youtu.be/7A3GBiFAsB0>

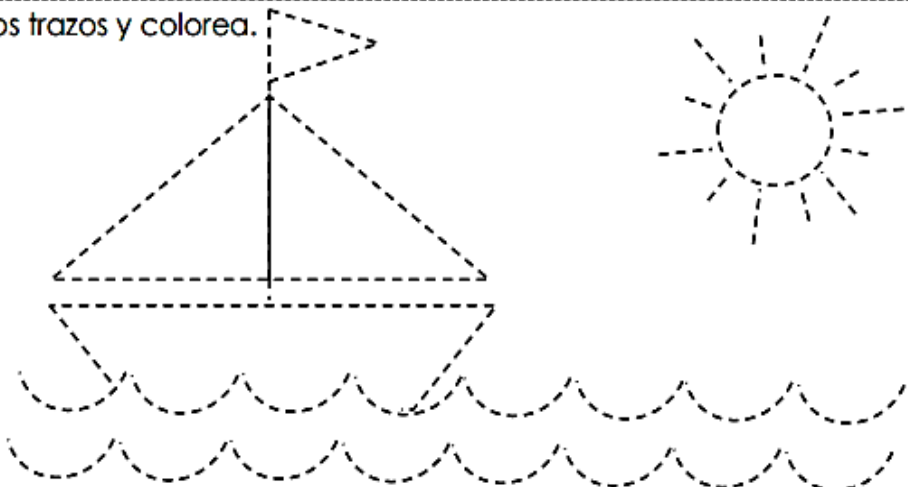
Español
Miércoles 11 de septiembre de 2024

Tarea:

Imprimir o dibujar la actividad, trabaja en tu cuaderno en el apartado de tareas.
Favor de escribir fecha y nombre en cada tarea.


Realiza el trazo sobre la línea de cada ejercicio y colorea, recorta de revistas tu nombre y fórmalo en el espacio indicado, remarca las figuras

Realiza los trazos y colorea.



Recorta letras de revistas y forma tu nombre

Remarca las siguientes figuras.



5

Video sugerido:





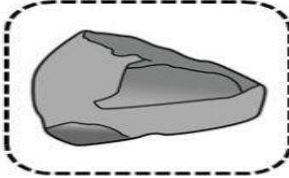

- Kent traza líneas: <https://youtu.be/YRxbWZNhRjw>

Zona D
Miércoles 11 de septiembre de 2024

Tarea:

Imprimir o dibujar la actividad, trabaja en tu cuaderno en el apartado de tareas.
Favor de escribir fecha y nombre en cada tarea.

Colorea las figuras, recorta y pega las figuras donde corresponde según su textura.

| | | | |
|---|---|---|--|
| Suave | | Áspero | |
|  |  |  | |
|  |  |  | |

Video sugerido:

- Las texturas: <https://youtu.be/1hfoTt3jinq0>
















**PREE 2
ENGLISH**

Tuesday, September 10, 2024

Homework

Print or draw on your English notebook, in the homework section the following picture, look at the pictures on the left and draw a circle around the sense that best matches the picture (imprime o dibuja en tu cuaderno de inglés, en el apartado de tareas la siguiente imagen, observa los dibujos de la izquierda y encierra el sentido que corresponda).

Homework - Senses

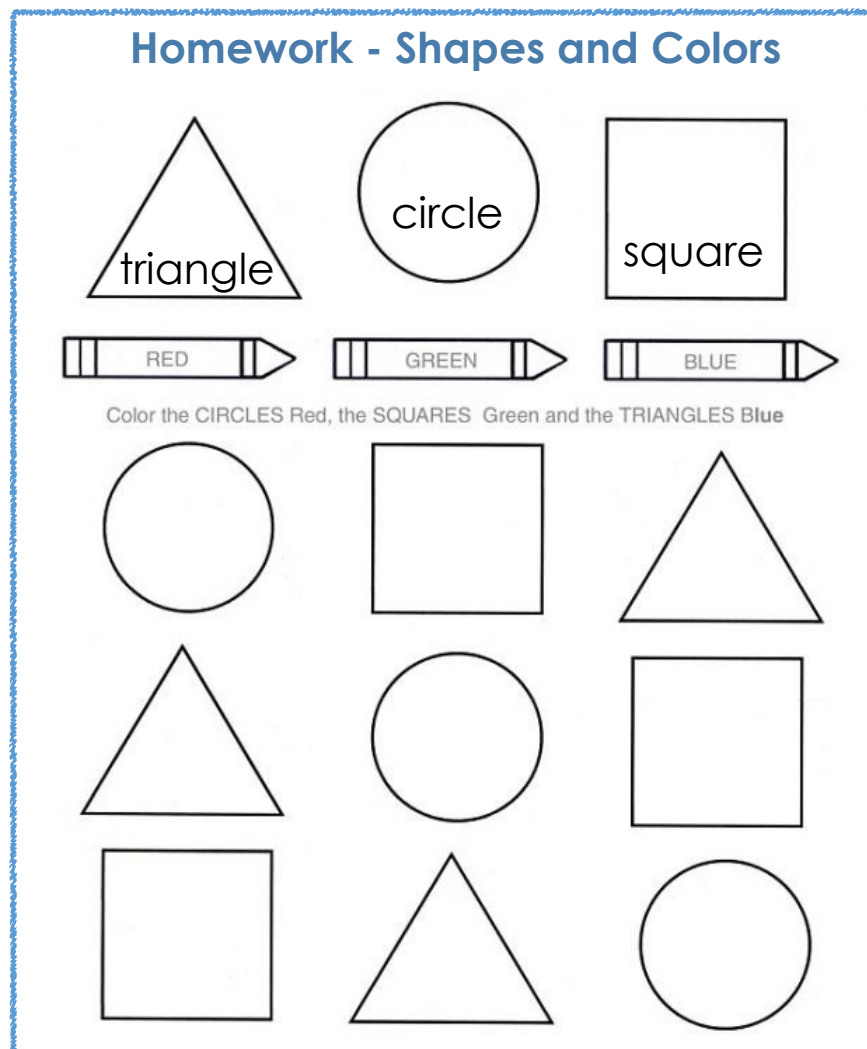
| | | |
|---|---|--|
|  |  |  |
|  |  |  |
|  |  |  |
|  |  |  |
|  |  |  |

Thursday, September 14, 2024

Homework

Print or draw on your English notebook, in the homework section the following picture, identify the shapes and color them with the corresponding color, triangle - red, circle - green, square - blue (imprime o dibuja en tu cuaderno de inglés, en el apartado de tareas la siguiente imagen, identifica las figuras y colorea como se indica, triangulo - rojo, círculo - verde, cuadrado - azul).

Homework - Shapes and Colors



triangle circle square

RED GREEN BLUE

Color the CIRCLES Red, the SQUARES Green and the TRIANGLES Blue

Circle Square Triangle

Triangle Circle Square

Square Triangle Circle

**Tarea Artes
Preescolar
12 de septiembre 2024**

Tarea: Pide que te imprimen el dibujo de la siguiente hoja, ya impreso lo podrás colorear usando los tonos patrios, también puedes pegar papelitos verde, blanco y rojo, o algún otro elemento que creas que hará que el dibujo se vea muy bien.

- Al finalizar pide que suban una imagen de tu tarea a la plataforma de tareas de arte.

