

**2º PRIMARIA
ESPAÑOL**

**Lunes 17 de junio del 2024
Matemáticas**

Recuerda que tienes que poner a fecha y tu nombre completo en cada una de las hojas de tarea. Usar tu color rojo, para marcar mayúsculas y signos de puntuación.

TAREAS: Imprime o transcribe en tu cuaderno matemáticas la siguiente actividad de operaciones combinadas.

$4 + 5 - 2 + 3 =$

$5 - 2 + 8 - 4 =$

$7 + 6 + 2 - 12 =$

$10 + 3 + 6 - 8 =$

$23 - 12 + 3 - 7 =$

$3 + 9 + 4 - 2 + 8 =$

$8 + 3 + 10 - 8 + 1 =$

$12 - 7 + 6 + 3 - 4 =$

$7 + 6 - 5 + 3 =$



$33 - 15 - 7 + 8 =$

$9 - 8 + 6 + 7 + 2 =$

$4 + 9 + 8 - 5 =$

$12 + 8 - 14 + 6 =$

$7 - 3 + 9 - 4 + 2 =$

edufichas.com

Nota: Cuida mucho tu ortografía, mayúsculas, acentos, comas y puntos, has un buen uso de tu color rojo.

Martes 18 de junio del 2024
Habilidades del pensamiento



TAREAS: Realiza de tus diarios de aprendizaje apartado habilidades del pensamiento, las páginas:266 y 267.

Nota: Repasa las tablas de multiplicar, se te preguntaran en clase del 2 al 5.

Miércoles 19 de junio del 2024
Habilidades lectoras

TAREAS: Realiza de tu diario de aprendizaje apartado habilidades lectoras, las páginas: 292 y 293.

Nota: Trata de leer con mejor fluidez y a un ritmo más rápido, ¡Tú puedes!

Jueves 20 de junio del 2024
Habilidades intelectuales

TAREA: Realiza de tu diario de aprendizaje apartado habilidades intelectuales, las páginas: 315 y 316.

Nota: Encuentra las letras del abecedario, escondidas en los símbolos y escríbelas, cuida tu ortografía, limpieza y trazo.

Viernes 21 de junio del 2024
Habilidades lectoras

TAREA: Realiza de tu diario de aprendizaje apartado habilidades lectoras, las páginas: 298 y 299.





**2° PRIMARIA
COMPUTACIÓN**

Martes 18 de junio del 2024

Investiga en internet 4 tipos de archivos y anota en tu cuaderno



**2ND GRADE
ENGLISH**

Monday June 17th, 2024

Homework

During this month we are going to create a picture dictionary, which must include important information about a language that you choose, as well as important places, objects, phrases, and verbs. You will begin this by completing the exercise of page 143 of your Learning Log (en este mes vas a realizar poco a poco un diccionario ilustrado, el cual deberá incluir información importante sobre un idioma que tu elijas, así como lugares, objetos, frases y verbos; comenzarás primero por realizar el ejercicio de la pg. 143 de tu Diario de Aprendizaje, por el momento es todo lo que requieres hacer).

Tuesday June 18th, 2024






Homework

Practice the use of the Present Continuous (or present progressive) by playing the following game; send a screenshot of your results on LMS (juega para practicar el uso del presente continuo, y envía una captura de pantalla de tus resultados a LMS): <https://wordwall.net/play/74757/000/389>

Homework

Print and paste or copy on your notebook; trace each word, then write it by yourself 2 times, and color each picture; practice your handwriting (imprime y pega en tu cuaderno o copia el ejercicio, traza cada palabra, después escríbela por ti mismo 2 veces, y colorea los dibujos).

2nd Grade Writing Homework

	<p>dog</p>
	<p>cat</p>
	<p>bird</p>
	<p>shark</p>
	<p>pig</p>

Thursday June 20th, 2024

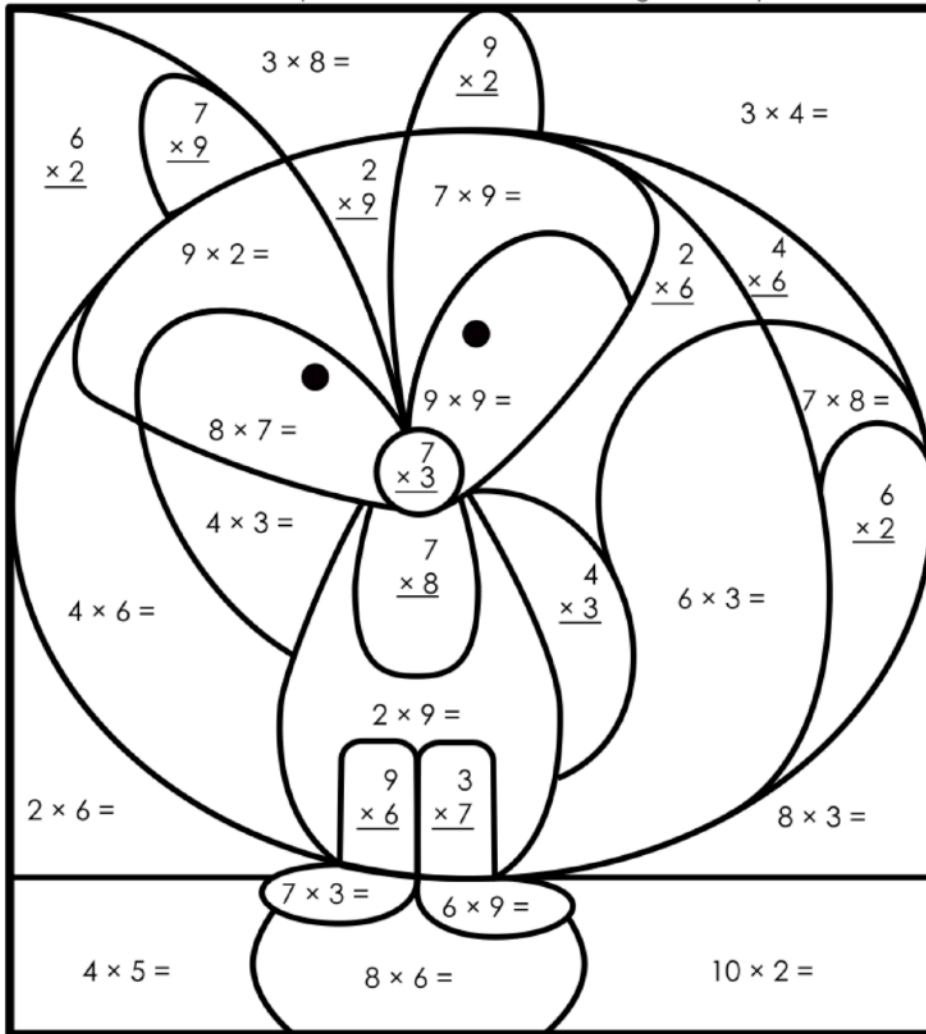
Homework

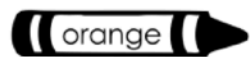
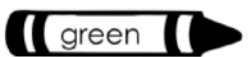
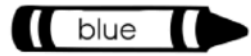


Print and paste or copy on your notebook, and practice multiplications; you must color based on the results (imprime y pega en tu cuaderno, y practica las multiplicaciones; debes colorear con base en los resultados).

2nd Grade - Smart Mathematician Practice

Name: _____

Write the answer for each problem. Then, color according to the key at the bottom.



- | | | | | | |
|---|-------------|--------|--|-------|--------|
|  | orange | 18, 63 |  | green | 20, 48 |
|  | blue | 12, 24 |  | gray | 21, 54 |
|  | light brown | 56, 81 | | | |

Friday June 21st, 2024

Homework

Design the cover of your Picture Dictionary on page 155 of your Learning Log (diseña la portada de tu diccionario ilustrado en la página 155 de tu diario de aprendizaje).