



TAREAS DE PUNTOS EXTRAS

3° PRIMARIA ESPAÑOL

Lunes 3 de junio del 2024

Escribe en el cuaderno 3 de tus derechos y como puedes defenderlos.

Martes 4 de junio del 2024
Matemáticas

Realiza en tu cuaderno una cuadrícula de 20 unidades de largo por 20 unidades de ancho y dibuja dentro de ella una figura que tenga 250 unidades de superficie. Guíate del ejercicio realizado en clase en la página 86 del DA.

Miércoles 5 de junio del 2024
Lengua materna. Español

Elabora a un hombrecillo de papel periódico y pégalo en la página 62 del DA. Utiliza una página de la sección de tiras cómicas.

Jueves 6 de junio del 2024
Mi entidad

Dibuja en tu cuaderno la necesidad básica que no se esta cubriendo en estos momentos en tu entidad y que podemos hacer para satisfacer esa necesidad.

Viernes 7 de junio del 2024
Ciencias naturales y tecnología

Realiza el experimento de Arquímedes:
Coloca 3 hielos en un vaso.
Luego llena el vaso con agua hasta arriba.
Deja que el hielo se derrita.



Ilustra lo que observaste escribe las siguientes preguntas y contesta:

1. ¿Se derramó el agua cuando los hielos se derritieron?
2. ¿Por qué crees que paso eso?

**Todas las páginas de las tareas deben llevar la fecha y tu nombre completo.
Recuerda el uso de las mayúsculas.**

ARTES 3° PRIMARIA

Martes 4 de junio del 2024

Tarea: Observa el siguiente video: <https://youtu.be/xtGTLzWD5rs> 3D drawing

En el video se crea un efecto visual de profundidad sobre un plano, y es hora de intentarlo.

- En una hoja blanca traza un cuadrado de 12 x 12 centímetros por lado.
- Comenzando por una esquina realiza un cuadro de 3 centímetros como en el dibujo.
- Ve haciendo trazos alrededor de él cada 1.5 centímetros, observa bien el video para que veas cómo ir haciéndolo.
- Comenzando por el cuadro de la esquina ve pintando uno de negro y otro sin pintar y ve alternándolo. Si pintas con color hazlo con fuerza para que quede intenso el color negro.
- Al terminar de colorear traza una línea diagonal en el cuadro.
- Por último, en una de los lados, en el espacio blanco aplica color con tu lápiz, después difuminado, puede ser con algodón, con papel o con tu dedo. Si pintas muy fuerte con el lápiz se verán rayas, así que cuando colores con tu lápiz procura que sea suave y de manera circular.

Sube una imagen de tu trabajo terminado a la plataforma de tareas.

Los alumnos deberán traer este material para el día 11 de junio

- 1 hoja tamaño carta color amarillo o naranja
- 1 hoja azul y otra roja
- Pegamento en barra, tijeras

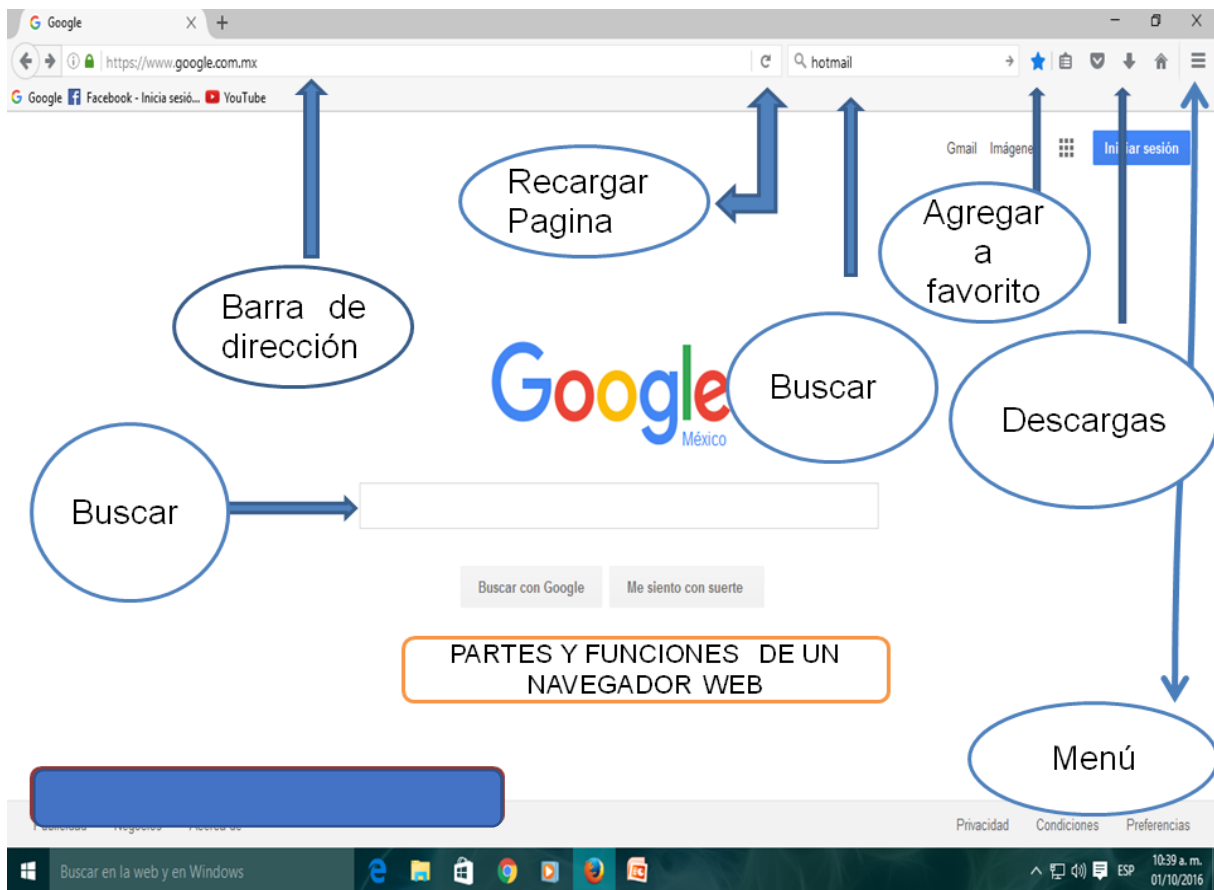




**3° PRIMARIA
COMPUTACIÓN**

Martes 4 de junio del 2024

Imprime y pega o dibuja en tu cuaderno la siguiente imagen.



**3RD GRADE
ENGLISH**

Monday, June 3rd, 2024

Review Activity

Print the next exercise, complete and paste it on your notebook (imprime, contesta y pega en tu cuaderno el siguiente ejercicio).

**3rd Grade -
Onomatopoeias**

Match the onomatopoeia sound to the object.



Quack

Ring

Whoo

Honk




Tuesday, June 4th, 2024

Review Activity

Print the next exercise, complete and paste it on your notebook (imprime, contesta y pega en tu cuaderno el siguiente ejercicio).

3rd Grade - School Locations

Find the following words in the puzzle.



ART ROOM



CAFETERIA



GYM



COMPUTER LAB



PLAYGROUND



SCIENCE LAB



LIBRARY



AUDITORIUM







Wednesday, June 5th, 2024

Review Activity

Print the next exercise, complete and paste it on your **Math** notebook (imprime, contesta y pega en tu cuaderno el siguiente ejercicio).

3rd Grade - Pictographs

The pictograph shows the students favorite foods. Use the graph to answer the questions.

Favorite Food	
Pizza	
Chicken Nuggets	
Hamburger	
Hot Dog	

Key	each food item = 1
-----	--------------------

1. What is the title of the graph? _____
2. How many students like hot dog? _____
3. How many students like pizza? _____
4. Which food item is the favorite? _____
5. Which food got the least votes? _____

Review Activity

Print the next exercise, complete and paste it on your notebook (imprime, contesta y pega en tu cuaderno el siguiente ejercicio).

3rd Grade - Prepositions

Match the word with the correct picture.

under



in



in front of



behind



on



Review Activity

Print the next exercise, complete and paste it on your notebook (imprime, contesta y pega en tu cuaderno el siguiente ejercicio).

3rd Grade - States of Matter

Look at the pictures and write the correct state of water: **SOLID, LIQUID, or GAS.**

