

Español
Lunes 20 de mayo de 2024

Tarea:

Imprimir o dibujar la actividad, trabaja en tu cuaderno en el apartado de tareas. Favor de escribir fecha y nombre en cada tarea.

Colorea la **L** mayúscula con rojo y la **l** minúscula con azul.

Con el lápiz traza las consonantes y las sílabas con ll, que están sobre las líneas.

Remarca y pronuncia

Video sugerido:

- Consonante ll: <https://youtu.be/-NNnSZmggk?feature=shared>

Matemáticas
Lunes 20 de mayo de 2024

Tarea:

Imprimir o dibujar la actividad, trabaja en tu cuaderno en el apartado de tareas. Favor de escribir fecha y nombre en cada tarea.

Observa y completa la serie numérica del 1 al 100.

1	2		4		6	7	8		10
	12		14	15	16	17	18	19	20
	22		24	25		27	28	29	
31	32	33		35		37	38	39	40
41		43	44	45	46	47			50
51		53	54	55	56	57	58	59	
		63	64		66	67	68		
71	72	73	74	75			78	79	80
81	82		84		86	87	88		90
	92	93	94	95			98	99	

Video sugerido:







- Serie del 1al 100: <https://youtu.be/44lvC-nKkts?feature=shared>






Español
Miércoles 22 de mayo de 2024

Tarea:

Imprimir o dibujar la actividad, trabaja en tu cuaderno en el apartado de tareas. Favor de escribir fecha y nombre en cada tarea.

1. Observa las imágenes, identifica cuál de las sílabas (lla, lle, lli, llo, llu) tiene en su nombre y únelas.
2. Observa las imágenes, identifica cuál de las sílabas (lla, lle, lli, llo, llu) tiene en su nombre y rodea.

	lle	
	llo	
	lli	
	llu	
	lla	

 llu-lle-lli llo-lla	 lli-lla-llo llu-lle	 llo-lle-llu lla-lli
 lla-lle-lli llo-llu	 lle-lli-llo llu-lla	

Video sugerido:

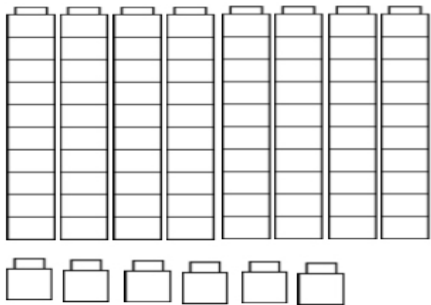
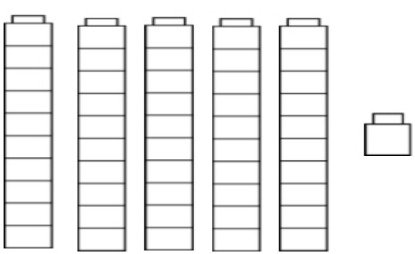

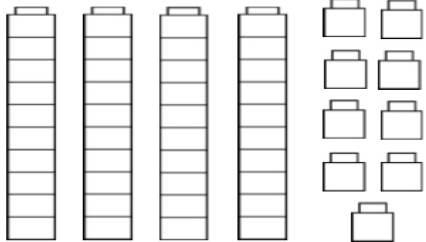
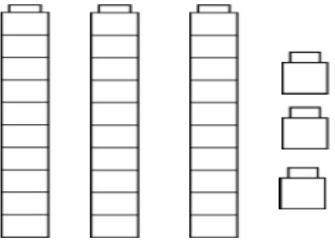
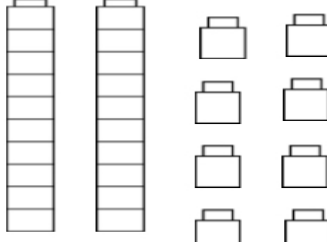
- Consonante ll: <https://youtu.be/e1qI-JJla0g?feature=shared>

Matemáticas
Miércoles 20 de mayo de 2024

Tarea:

Imprimir o dibujar la actividad, trabaja en tu cuaderno en el apartado de tareas. Favor de escribir fecha y nombre en cada tarea.

Observa, cuenta y escribe cuantas decenas y unidades hay para saber el total de cubos, escríbelo donde corresponde.

 <div style="float: right; border: 1px solid black; padding: 5px; width: 100px;"> <p>Decenas</p> <hr/> <p>Unidades</p> </div> <p align="right">Hay ____ cubos</p>	 <div style="float: right; border: 1px solid black; padding: 5px; width: 100px;"> <p>Decenas</p> <hr/> <p>Unidades</p> </div> <p align="right">Hay ____ cubos</p>
 <div style="float: right; border: 1px solid black; padding: 5px; width: 100px;"> <p>Decenas</p> <hr/> <p>Unidades</p> </div> <p align="right">Hay ____ cubos</p>	 <div style="float: right; border: 1px solid black; padding: 5px; width: 100px;"> <p>Decenas</p> <hr/> <p>Unidades</p> </div> <p align="right">Hay ____ cubos</p>
 <div style="float: right; border: 1px solid black; padding: 5px; width: 100px;"> <p>Decenas</p> <hr/> <p>Unidades</p> </div> <p align="right">Hay ____ cubos</p>	 <div style="float: right; border: 1px solid black; padding: 5px; width: 100px;"> <p>Decenas</p> <hr/> <p>Unidades</p> </div> <p align="right">Hay ____ cubos</p>

Artes

3° de Preescolar

Jueves 23 de mayo de 2024

Tarea:

En la siguiente imagen encontrarás un xilófono sin color en sus teclas, puedes recortar las que están ya coloreadas y pegarlas sobre la teclas que corresponde o puedes ir pintando directamente sobre cada tecla.

DO - rojo

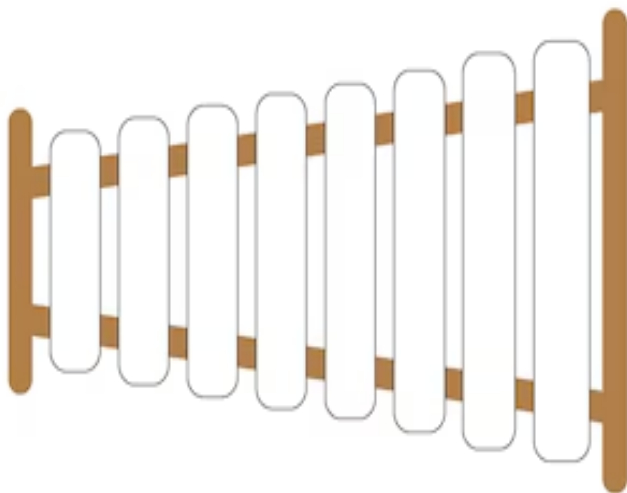
RE - naranja

MI- amarillo


FA -verde

SOL - azul

LA - azul fuerte



Cut out and match



SI - morado o blanco

- Al finalizar pide que suban una imagen de tu trabajo a la plataforma de tareas de artes.

**Educación Física
2° y 3° de Preescolar
23 de mayo, 2024**

Tarea:

Dibújate con tus compañeros de salón de clases jugando tu juego favorito.

- Al finalizar toma una foto de tu trabajo terminado y súbela a la actividad de tareas de educación física.



**PREE 3
ENGLISH**

Tuesday May 21st, 2024

Homework

Print or draw on your English notebook, in the homework section, the following picture, trace and circle (imprime o dibuja en tu cuaderno de inglés, en el apartado de tareas, la siguiente imagen, traza y circula).

Homework - Letter g




is for Garlic

Trace the uppercase letters.

Trace the lowercase letters.

Circle the letter G & g.



Additional Resource:

- Song: "Letter G" - <https://www.youtube.com/watch?v=0KXtxliQ7gk>

Thursday May 23rd, 2024

Homework

Print or draw on your English notebook, in the homework section, the following picture, read and trace the words (imprime o dibuja en tu cuaderno de inglés, en el apartado de tareas, la siguiente imagen, lee y traza las palabras).

Homework - Letter g



glasses



goat



girl



giraffe



guitar

Additional Resource:

- Story: "Letter G" - <https://www.youtube.com/watch?v=0KXtxliQ7gk>