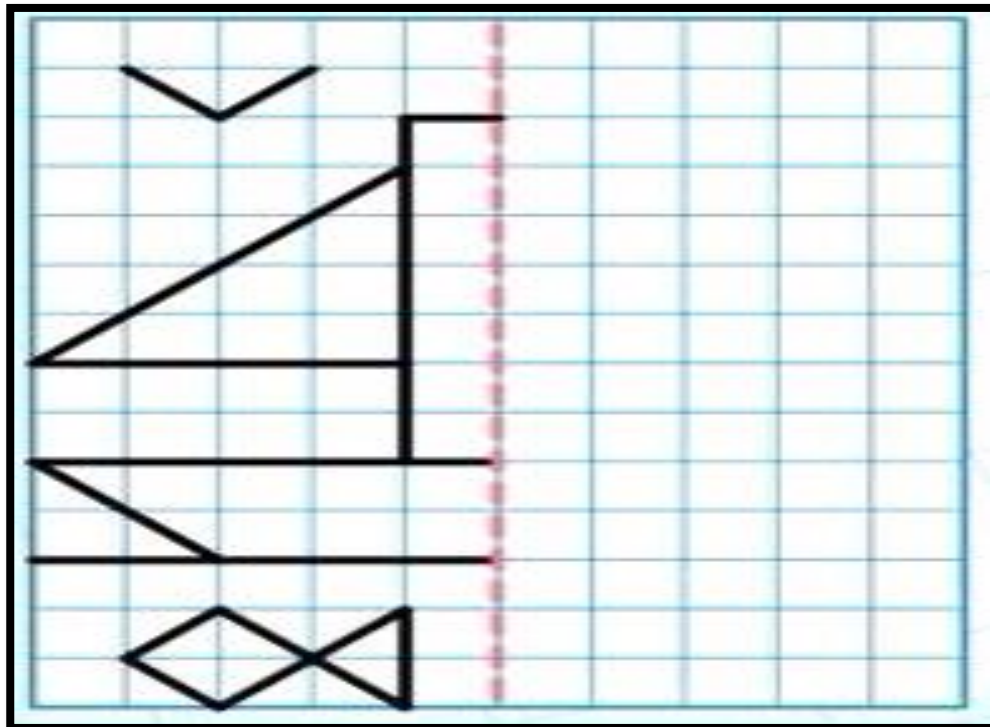


Matemáticas
Lunes 6 de mayo de 2024

Tarea:

Imprimir o dibujar la actividad, trabaja en tu cuaderno en el apartado de tareas. Favor de escribir fecha y nombre en cada tarea.

Con apoyo de mamá, completa el barco después del eje de simetría, colorea la imagen.



Video Sugerido:

- Eje de simetría: https://youtu.be/qH_mYTuz6RA?feature=shared

Español
Miércoles 8 de mayo de 2024

Tarea:

Imprimir o dibujar la actividad, trabaja en tu cuaderno en el apartado de tareas. Favor de escribir fecha y nombre en cada tarea.

Une y lee las sílabas con la consonante r, traza las sílabas, recuerda usar tú lápiz siguiendo la línea del renglón.

R r

a = ra
u = ru
e = re
o = ro
i = ri

ra ru re ro ri

1
2
3

Video Sugerido:








- Sílabas con r: <https://youtu.be/x4ihNCi569w?feature=shared>

Matemáticas
Miércoles 8 de mayo de 2024

Tarea:

Imprimir o dibujar la actividad, trabaja en tu cuaderno en el apartado de tareas. Favor de escribir fecha y nombre en cada tarea.

Con apoyo de mamá o papá, resuelve las restas.

	$3 - 3 =$
	$4 - 1 =$
	$5 - 2 =$
	$6 - 4 =$
	$4 - 3 =$
	$6 - 2 =$
	$5 - 4 =$ ☹️


**PREE 2
ENGLISH**

Tuesday May 7th, 2024

Homework

Print or draw on your English notebook in the homework section the following picture, trace the digraph sh (imprime o dibuja en tu cuaderno de inglés en el apartado de tareas la siguiente imagen; traza el dígrafo sh).

Phonic Sh



sh

Shark

Additional Resource:

- SH: <https://www.youtube.com/watch?v=vJWKudfRipc>

Artes

2° y 3° de Preescolar

9 de mayo 2024

Tarea:

Escribe en el cuadrado de la parte inferior, cuantos instrumentos encontraste de cada uno.



- Sube una imagen como evidencia de tu trabajo a la actividad de tarea de artes, en la plataforma LMS.