

Habilidades Lectoras
Lunes 6 de mayo del 2024

Tareas:

Diario de aprendizaje apartado Habilidades Lectoras páginas: 270, 271, 272.

Nota: Escribe fecha y nombre completo a tu tarea.

Secuencia 2
Una linda fiesta

Exploro

1 Lee el texto y subraya la respuesta correcta.

El bosque está encantado

La fiesta está en silencio, ni un alma hace tintán, ¡Este es un bosque triste, que vengan a cantar!

Afinen sus gargantas, la voz hay que entonar, pues este sitio parco tendremos que alegrar.

El león sale a la escena dispuesto a canturrear, un oso lo acompaña sin miedo a no entonar.

La vanidosa rana atrás no ha de quedar, con esa voz tan grave los quiere apantallar.

Algunos animales no saben bien cantar. A ciertos instrumentos quisieran imitar.

Violón suena a gatito, don zorro a un trombón, al saxo el conejito, Macaco es un tambor.

Algunos instrumentos no escucharás sonar, pues arpa y organillo nadie sabe imitar.

El león sale a la escena, no paran de cantar. Los animales tocan, ¿Te quieres tú sumar?

Afina tu garganta, ¡La voz hay que entonar! Pues estos animales te invitan a cantar.

Manuel Meza Coricho, Edith Catali Maya Herrera

¿Qué tipo de texto leíste? **Un cuento** **Una canción**

Localiza y obtiene información de un texto mediante la lectura para comprender la información presentada. Integra e interpreta ideas o información de un texto mediante la lectura para usarla con una finalidad específica.

270

Lectura por frases

Practico

2 Lee el texto y respira cada que llegues a un punto (.).

La fiesta está en silencio, • ni un alma hace tintán. • ¡Este es un bosque triste, • que vengan a cantar! • Afinen sus gargantas, • la voz hay que entonar. • pues este sitio parco • tendremos que alegrar. • El león sale a la escena • dispuesto a canturrear, • un oso lo acompaña • sin miedo a no entonar. •

La vanidosa rana • atrás no ha de quedar, • con esa voz tan grave • los quiere apantallar. •

3 Escribe en orden las palabras de cada verso.

La está silencia, en fiesta

Un finfán, hace ni alma

Un bosque / Este triste, es

Cantar / que vengan a

Habilidades lectoras

271

Trazado de márgenes

4 Lee el texto fijando tu mirada entre los márgenes.

La fiesta está en silencio, ni un alma hace tintán, ¡Este es un bosque triste, que vengan a cantar!

Afinen sus gargantas, la voz hay que entonar, pues este sitio parco tendremos que alegrar.

El león sale a la escena dispuesto a canturrear, un oso lo acompaña sin miedo a no entonar.

La vanidosa rana atrás no ha de quedar, con esa voz tan grave los quiere apantallar.

5 Lee rápidamente la canción y realiza lo que se solicita.

- Subraya la palabra **fiesta** cada vez que aparezca.
- Rodea los nombres de animales.
- Escribe la primera palabra que viste en cada renglón de la última estrofa.

1 _____

2 _____

3 _____

4 _____

6 Rodea las diferencias de las siguientes oraciones.

¿El bosque está **en** Cantado? ¡El bosque está **en** Cantado!

Elige una oración de la canción y léela de manera exclamativa e interrogativa.

Localiza y obtiene información de un texto mediante la lectura para comprender la información presentada. Integra e interpreta ideas o información de un texto mediante la lectura para usarla con una finalidad específica.

272

Habilidades Lectoras Miércoles 8 de mayo del 2024

Tareas:

Diario de aprendizaje apartado Habilidades Lectoras páginas: 273, 274, 275.

Nota: Escribe fecha y nombre completo a tu tarea.

Movimiento de ojos en zigzag

7 Recorre con la mirada los nombres de los animales en el sentido que indican las líneas.

- Repite el recorrido con los animales de la derecha.

gafito	macaco	oso	rana
zorro	león	gafito	conejo
- Anota dos palabras que recuerdes del ejercicio anterior.

8 Lee de nuevo la canción de la página 270.

- Busca con tu mirada a los animales en el orden en que se mencionan en el texto.
- Rodea al primero y tacha al último.

Habilidades lectoras 273

Entreno mi destreza lectora

Aplico

9 Lee el texto y responde para valorar tus avances.

La fiesta está en silencio, ni un alma hace tintán. ¡Este es un bosque triste que vengan a cantar!

Afinen sus gargantas, la voz hay que entonar, pues este sitio parco tendremos que alegrar.

El león sale a la escena dispuesto a cantarrear, un oso lo acompaña sin miedo a no entonar.

La vanidosa rana atrás no ha de quedar, con esa voz tan grave los quiere apantallar.

Algunos animales no saben bien cantar, a ciertos instrumentos quisieran imitar.

Violón suena un gatito, don zorro a un trombón, al saxo el conejito, macaco es un tambor.

Algunos instrumentos no escucharás sonar, pues arpa y organillo nadie sabe imitar.

El bosque está encantado, no paran de cantar. Los animales tocan. ¿Te quieres tú sumar?

Afina tu garganta, ¡La voz hay que entonar! Pues estos animales te invitan a cantar.

Rodea la opción que describe lo que alcanzaste a leer.

Colorea a qué velocidad pudiste leer.

Todo La mitad Menos de la mitad

Rápido No tan rápido Despacio

Reflexiona y evalúa el contenido y/o la forma de un texto para construir una opinión o idea propia.

Habilidades lectoras 274

10 Selecciona con una ✓ los animales que se mencionan en la canción.

ballena	león
león	burro
camello	macaco
zorro	perro
oso	rana
hipopótamo	gafito
ardilla	conejo

11 Elige y colorea tu respuesta.

¿De qué habla la canción?

De animales que conducen autos

De animales que cantan

¿Por qué canta la rana?

Porque no quiere quedar opacada

Porque no sabe tocar un instrumento

¿Cuáles instrumentos no se escuchan en la fiesta?

Trombón y tambor

Arpa y organillo

12 Une cada conjunto de palabras con el término que las engloba.

gafito, macaco, zorro, león, ranita, oso, conejo	celebración
arpa, organillo, saxofón, trombón, violón, trompeta	animales
fiesta, canto	instrumentos musicales

13 Subraya la respuesta.

¿Qué significa "salir a escena"?

Salir de un lugar cerrado

Presentarse ante un público

14 Elige y escribe un instrumento que podrían imitar los siguientes animales.

ganso _____

elefante _____

15 Comenta con tus compañeros.

¿Te gustó la canción de los animales? ¿Por qué?

Habilidades lectoras 275

**1A PRIMARIA
ENGLISH**





Tuesday May 7th, 2024

Homework

Answer exercise 3 of page 69 your Learning Log (responde el ejercicio 3 de la página 69 de tu Diario de Aprendizaje y enumera las imágenes).

3 Number the pictures.


1. rainbow
2. crow
3. grumpy
4. storm



Artes
1° de primaria
Martes 7 de mayo de 2024

Tarea:

Observa la siguiente imagen y selecciona 5 poses que te parezcan interesantes, dibuja esas 5 poses en tu cuaderno e intenta hacerlas.



- Sube una imagen como evidencia de tu trabajo a la actividad de tarea de artes, en la plataforma LMS.

Computación Martes 7 de mayo del 2024

Tarea:

En tu dispositivo accede al procesador de textos y escribe las siguientes palabras.
Aplica el color y tamaño que se indica.

1. **computadora** (rojo - 14)
2. **Teclado** (morado - 22)
3. **Mouse** (amarillo - 12)
4. **Monitor** (verde - 18)
5. **CPU.** (azul - 26)

- Envía una captura de tu actividad como evidencia de tarea.