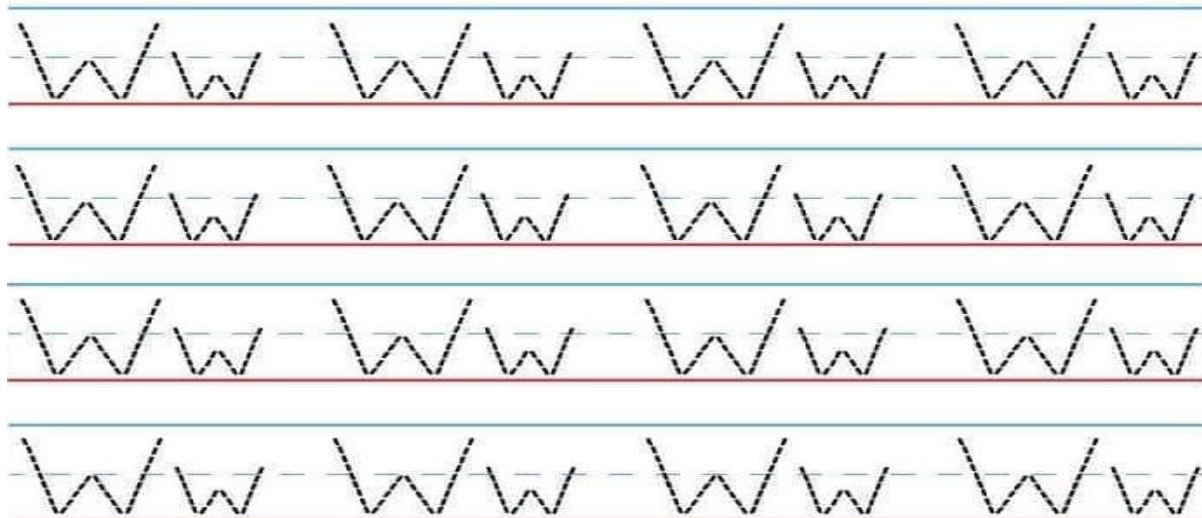
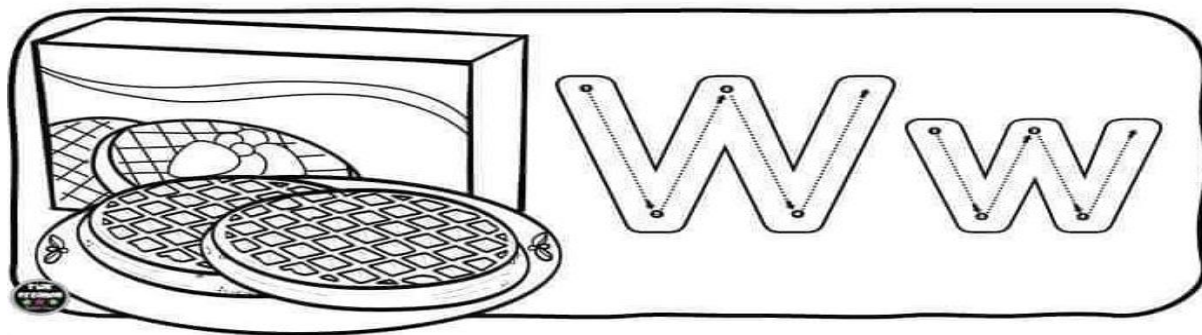


Español
Lunes 22 de abril de 2024

Tarea:

Imprimir o dibujar la actividad, trabaja en tu cuaderno en el apartado de tareas. Favor de escribir fecha y nombre en cada tarea.

Realiza el trazo de la consonante W mayúscula con rojo y minúscula con azul siguiendo la dirección del trazo a partir del punto de referencia



Video sugerido:

- Consonante W-w: <https://youtu.be/T5MQN57CBNA?feature=shared>


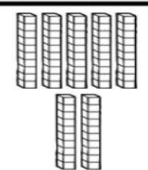
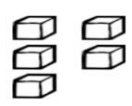








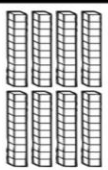
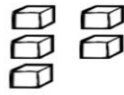



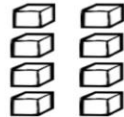








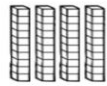
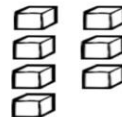






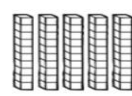
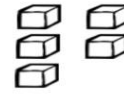








Matemáticas
Lunes 22 de abril de 2024

Tarea:

Imprimir o dibujar la actividad, trabaja en tu cuaderno en el apartado de tareas. Favor de escribir fecha y nombre en cada tarea.

Observa y resuelve las decenas y unidades, anota el total, colorea las decenas de rojo y las unidades de azul.

Observa, cuenta y completa cada tabla.

		<table border="1" style="width: 100%; border-collapse: collapse;"> <tr> <th style="width: 50%;">decenas</th> <th style="width: 50%;">unidades</th> </tr> <tr> <td align="center">  </td> <td align="center">  </td> </tr> <tr> <td align="center">7</td> <td align="center">5</td> </tr> <tr> <td align="center" colspan="2">75</td> </tr> </table>	decenas	unidades			7	5	75																	
decenas	unidades																									
																										
7	5																									
75																										
<table border="1" style="width: 100%; border-collapse: collapse;"> <tr> <th style="width: 50%;">decenas</th> <th style="width: 50%;">unidades</th> </tr> <tr> <td align="center">  </td> <td align="center">  </td> </tr> <tr> <td> </td> <td> </td> </tr> <tr> <td> </td> <td> </td> </tr> </table>	decenas	unidades							<table border="1" style="width: 100%; border-collapse: collapse;"> <tr> <th style="width: 50%;">decenas</th> <th style="width: 50%;">unidades</th> </tr> <tr> <td align="center">  </td> <td align="center">  </td> </tr> <tr> <td> </td> <td> </td> </tr> <tr> <td> </td> <td> </td> </tr> </table>	decenas	unidades							<table border="1" style="width: 100%; border-collapse: collapse;"> <tr> <th style="width: 50%;">decenas</th> <th style="width: 50%;">unidades</th> </tr> <tr> <td align="center">  </td> <td align="center">  </td> </tr> <tr> <td> </td> <td> </td> </tr> <tr> <td> </td> <td> </td> </tr> </table>	decenas	unidades						
decenas	unidades																									
																										
decenas	unidades																									
																										
decenas	unidades																									
																										
<table border="1" style="width: 100%; border-collapse: collapse;"> <tr> <th style="width: 50%;">decenas</th> <th style="width: 50%;">unidades</th> </tr> <tr> <td align="center">  </td> <td align="center">  </td> </tr> <tr> <td> </td> <td> </td> </tr> <tr> <td> </td> <td> </td> </tr> </table>	decenas	unidades							<table border="1" style="width: 100%; border-collapse: collapse;"> <tr> <th style="width: 50%;">decenas</th> <th style="width: 50%;">unidades</th> </tr> <tr> <td align="center">  </td> <td align="center">  </td> </tr> <tr> <td> </td> <td> </td> </tr> <tr> <td> </td> <td> </td> </tr> </table>	decenas	unidades							<table border="1" style="width: 100%; border-collapse: collapse;"> <tr> <th style="width: 50%;">decenas</th> <th style="width: 50%;">unidades</th> </tr> <tr> <td align="center">  </td> <td align="center">  </td> </tr> <tr> <td> </td> <td> </td> </tr> <tr> <td> </td> <td> </td> </tr> </table>	decenas	unidades						
decenas	unidades																									
																										
decenas	unidades																									
																										
decenas	unidades																									
																										

Video sugerido:

- Decena y unidad <https://youtu.be/iYzN-ODbmtw?feature=shared>

Español
Miércoles 24 de abril de 2024

Tarea:

Imprimir o dibujar la actividad, trabaja en tu cuaderno en el apartado de tareas. Favor de escribir fecha y nombre en cada tarea.

Une la consonante W para formar la sílaba wa, we, wi, wo, wu, con tu lápiz traza las sílabas wa we wi wo wu}

WA	WE	WI	WO	WU
_____	_____	_____	_____	_____
_____	_____	_____	_____	_____
wa	we	wi	wo	wu
_____	_____	_____	_____	_____
_____	_____	_____	_____	_____

Video sugerido:

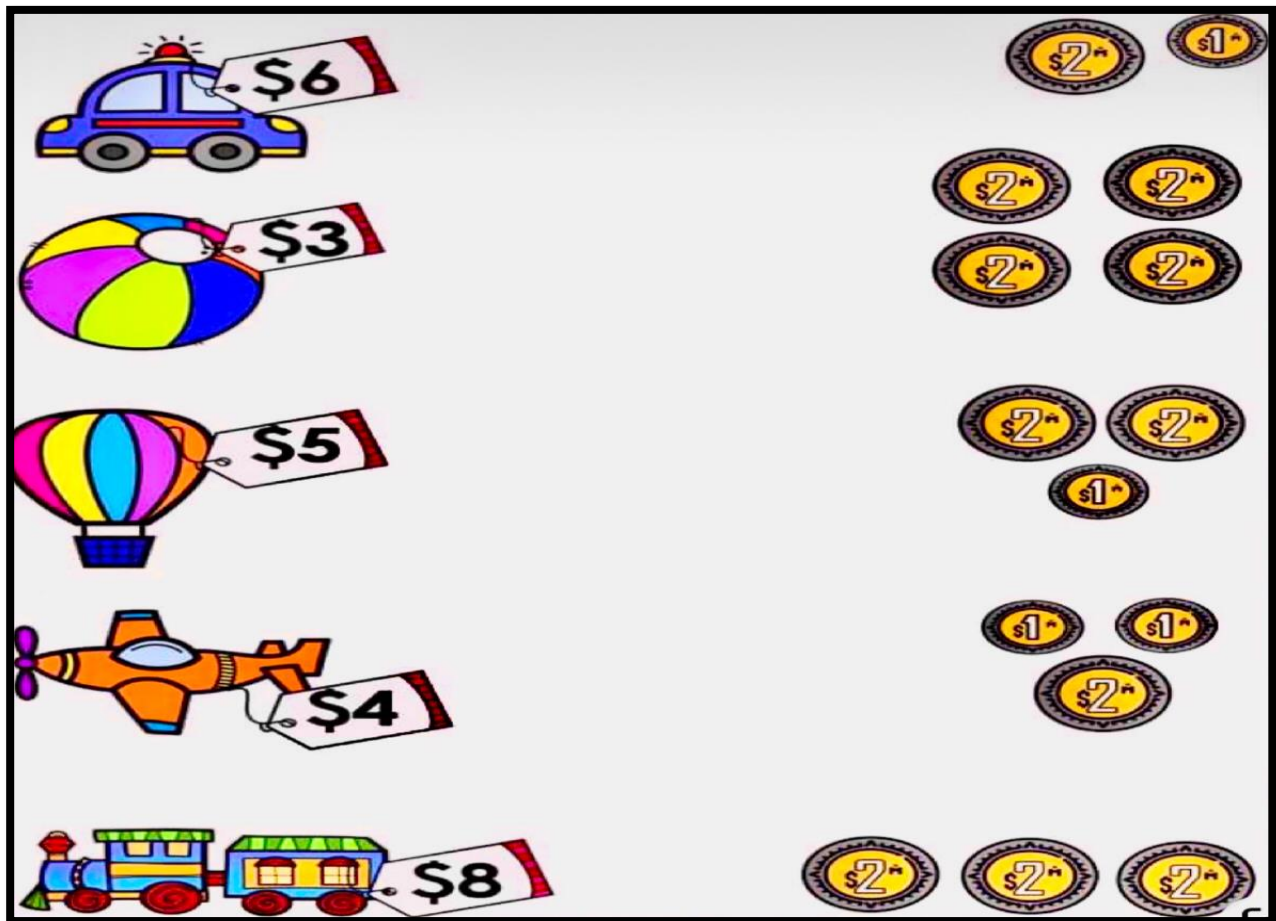
- Sílaba wa we wi wo wu: <https://youtu.be/0rVrEsZ7rwY?feature=shared>

Matemáticas
Miércoles 24 de abril de 2024

Tarea:

Imprimir o dibujar la actividad, trabaja en tu cuaderno en el apartado de tareas. Favor de escribir fecha y nombre en cada tarea.

Une el artículo con la cantidad que usas para comprarlo.



Video sugerido:











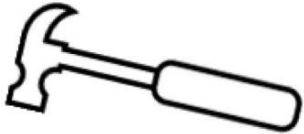
- La tiendita: https://youtu.be/2_EebOC2trk?si=M5Jorur4Dy3QOXXK

**PREE 3
ENGLISH**

Tuesday April 23rd, 2024

Homework

Print or draw on your English notebook, in the homework section, the following picture, color the images that begin with the letter h and draw or paste in the blank spaces items that start with the letter h (imprime o dibuja en tu cuaderno de inglés, en el apartado de tareas, la siguiente imagen, colorea las imágenes que empiezan con la letra h y dibuja o pega objetos en los espacios en blanco que inician con la letra h).

Homework - Letter h			
			
			
			
			

Additional Resource:




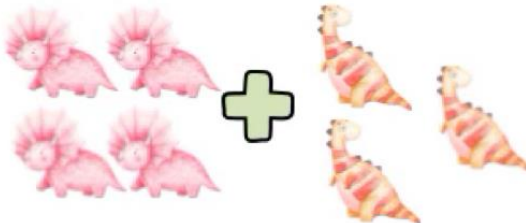

- Song: "Letter h" - <https://www.youtube.com/watch?v=NtUSMBzacQ0>

Thursday April 25th, 2024

Homework

Print or draw on your English notebook, in the homework section, the following picture, count and write (imprime o dibuja en tu cuaderno de inglés, en el apartado de tareas, la siguiente imagen, cuenta y escribe).

Homework - Addition

	$2 + 3 = 5$
	$1 + 2 =$
	$3 + 3 =$
	$4 + 3 =$
	$2 + 2 =$



Additional Resource:

- Song: " Addition" - <https://www.youtube.com/watch?v=gf97tXwTDe0>

Tarea Artes
Preescolar 2° - 3°
25 de abril 2024

Tarea:

Colorea la siguiente imagen utilizando los colores de tu preferencia, de te dejo una imagen de la obra del estilo de Joan Miro para que te inspires, aunque no tiene que ser exactamente igual.



Pide que suban una imagen de tu obra terminada a la plataforma de tareas de arte.