


Español
Lunes 15 de abril de 2024

Tarea:

Imprimir o dibujar la actividad, trabaja en tu cuaderno en el apartado de tareas. Favor de escribir fecha y nombre en cada tarea.

Realiza el trazo de la consonante K mayúscula con rojo y el trazo de la consonante k minúscula con azul, recuerda seguir la dirección del trazo a partir del punto de referencia.



Video sugerido:







- Consonante K-k: <https://youtu.be/hS-JpL6ZfU0?feature=shared>

Matemáticas
Lunes 15 de abril de 2024

Tarea:

Imprimir o dibujar la actividad, trabaja en tu cuaderno en el apartado de tareas. Favor de escribir fecha y nombre en cada tarea.

Resuelve las restas, colorea el número de manzanas que quedan al realizar la resta y tacha las que se tienen que quitar.

	$5 - 2 =$ _____
	$4 - 3 =$ _____
	$5 - 4 =$ _____
	$3 - 2 =$ _____
	$4 - 2 =$ _____
	$3 - 3 =$ _____

Video sugerido:

- Restas: <https://youtu.be/LEuNnpPJkVI?feature=shared>

Español
Miércoles 18 de abril de 2024

Tarea:

Imprimir o dibujar la actividad, trabaja en tu cuaderno en el apartado de tareas. Favor de escribir fecha y nombre en cada tarea.

Une la consonante K-k para formar las sílabas: ka, ke, ki, ko, ku.
Con tu lápiz traza las sílabas.

Activity content:

- Illustration of a monkey holding a branch.
- Box containing 'Kk'.
- Box containing 'ka'.
- Letters 'a', 'e', 'i', 'o', 'u' in boxes, connected by dashed lines to the 'ka' box.
- Handwriting practice lines with the syllables: KA KE KI KO KU (uppercase) and ka ke ki ko ku (lowercase).

Video sugerido:

- Sílabas ka ke ki ko ku: <https://youtu.be/AaDZbCVPRg?feature=shared>

Matemáticas

Miércoles 18 de abril de 2024

Tarea:

Imprimir o dibujar la actividad, trabaja en tu cuaderno en el apartado de tareas. Favor de escribir fecha y nombre en cada tarea.


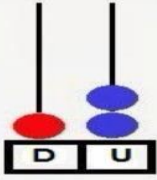
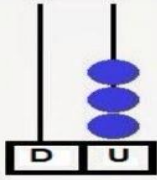
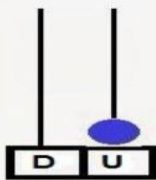
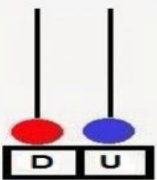
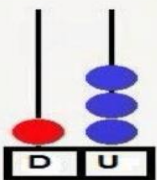
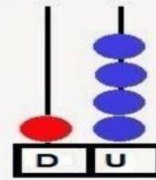
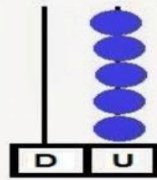
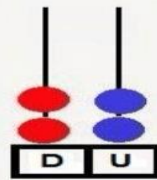
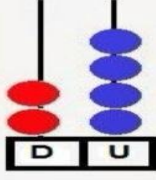
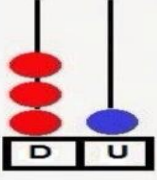
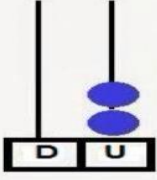
Anota la cantidad de decenas y unidades que hay



Decena = 10 unidades



Unidad = 1 unidad

	<table border="1" style="width: 50px; height: 30px;"><tr><td>D</td><td>U</td></tr><tr><td> </td><td> </td></tr></table>	D	U				<table border="1" style="width: 50px; height: 30px;"><tr><td>D</td><td>U</td></tr><tr><td> </td><td> </td></tr></table>	D	U				<table border="1" style="width: 50px; height: 30px;"><tr><td>D</td><td>U</td></tr><tr><td> </td><td> </td></tr></table>	D	U		
D	U																
D	U																
D	U																
	<table border="1" style="width: 50px; height: 30px;"><tr><td>D</td><td>U</td></tr><tr><td> </td><td> </td></tr></table>	D	U				<table border="1" style="width: 50px; height: 30px;"><tr><td>D</td><td>U</td></tr><tr><td> </td><td> </td></tr></table>	D	U				<table border="1" style="width: 50px; height: 30px;"><tr><td>D</td><td>U</td></tr><tr><td> </td><td> </td></tr></table>	D	U		
D	U																
D	U																
D	U																
	<table border="1" style="width: 50px; height: 30px;"><tr><td>D</td><td>U</td></tr><tr><td> </td><td> </td></tr></table>	D	U				<table border="1" style="width: 50px; height: 30px;"><tr><td>D</td><td>U</td></tr><tr><td> </td><td> </td></tr></table>	D	U				<table border="1" style="width: 50px; height: 30px;"><tr><td>D</td><td>U</td></tr><tr><td> </td><td> </td></tr></table>	D	U		
D	U																
D	U																
D	U																
	<table border="1" style="width: 50px; height: 30px;"><tr><td>D</td><td>U</td></tr><tr><td> </td><td> </td></tr></table>	D	U				<table border="1" style="width: 50px; height: 30px;"><tr><td>D</td><td>U</td></tr><tr><td> </td><td> </td></tr></table>	D	U				<table border="1" style="width: 50px; height: 30px;"><tr><td>D</td><td>U</td></tr><tr><td> </td><td> </td></tr></table>	D	U		
D	U																
D	U																
D	U																

Video sugerido:

- Decena y unidad: <https://youtu.be/0j-80cSRVOK?feature=shared>


**PREE 3
ENGLISH**


Tuesday April 16th, 2024

Homework

Print or draw on your English notebook, in the homework section, the following picture, trace and circle (imprime o dibuja en tu cuaderno de inglés, en el apartado de tareas, la siguiente imagen, traza y circula).


Homework - Letter k



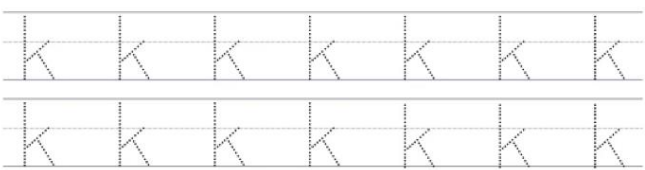


is for Kiwi


Trace the uppercase letters.



Trace the lowercase letters.



Circle the letter K & k.



Additional Resource:

- Song: "Letter K" - <https://www.youtube.com/watch?v=OGVbUgqp7LQ>

Thursday April 18th, 2024

Homework

Print or draw on your English notebook, in the homework section, the following picture, read and trace (imprime o dibuja en tu cuaderno de inglés, en el apartado de tareas, la siguiente imagen, lee y traza las palabras).

Homework - Letter k



key



kangaroo



kite



kids

Additional Resource:

Song: "Letter K" - <https://www.youtube.com/watch?v=OGVbUgqp7LQ>