
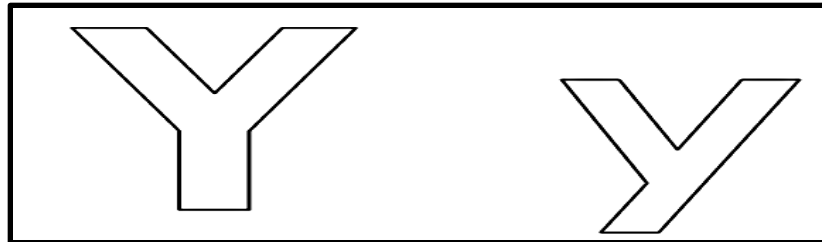


**Español**  
**Lunes 11 marzo de 2024**

**Tarea:**

Imprimir o dibujar la actividad, trabaja en tu cuaderno en el apartado de tareas. Favor de escribir fecha y nombre en cada tarea.

1. Colorea la letra la mayúscula con rojo y minúscula en azul. ´
2. Realiza el trazo de la consonante y la silaba ya, ye, yi, yo, yu.



**Video sugerido:**

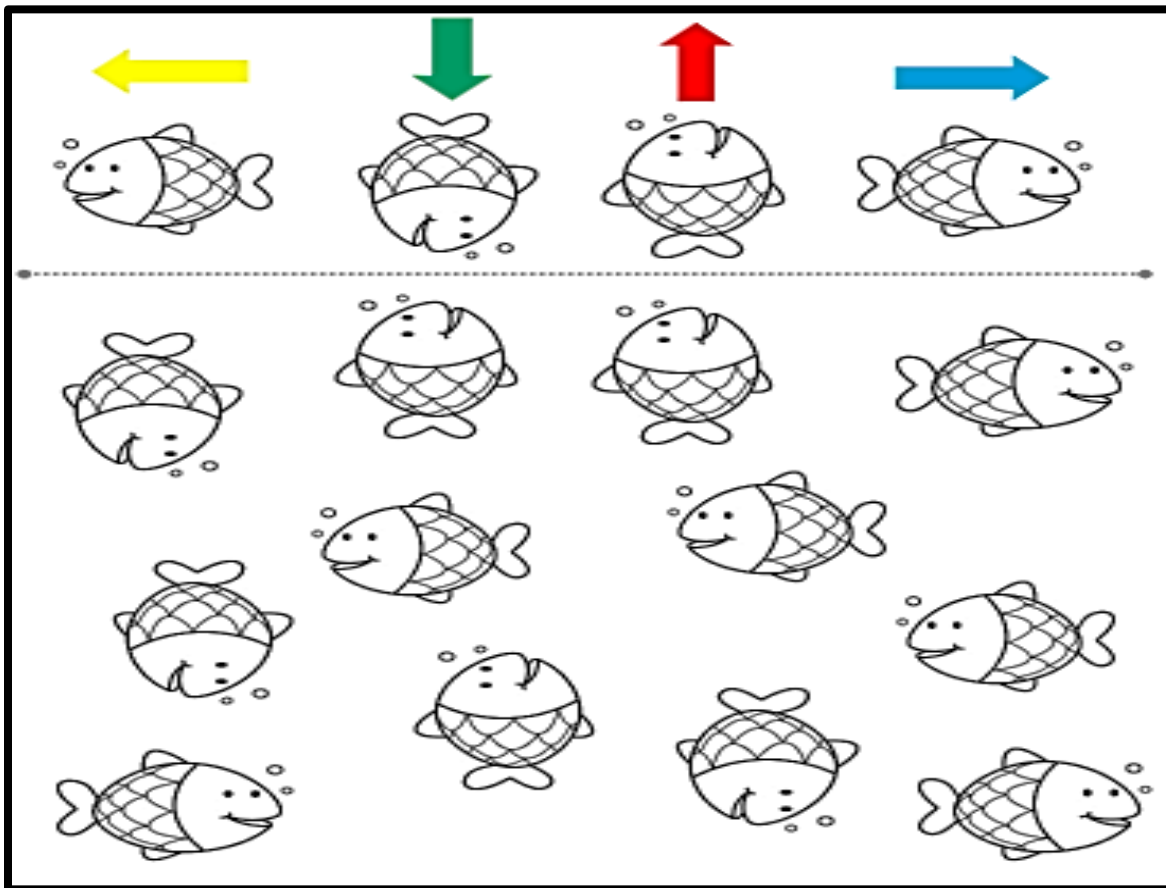
- Consonante Y-y: <https://youtu.be/1TjEztO9MQo?si=f90WGFTIBd3uvsbp>

**Matemáticas**  
**Lunes 11 marzo de 2024**

**Tarea:**

Imprimir o dibujar la actividad, trabaja en tu cuaderno en el apartado de tareas. Favor de escribir fecha y nombre en cada tarea.

Colorea de acuerdo a la dirección de la flecha, izquierda, derecha, arriba o abajo.



**Video sugerido:**

- Ubicación espacial: <https://youtu.be/KAVQtWeZ0t4?si=J5MJyA6P4GUefOCr>

**Español**  
**Miércoles 13 marzo de 2024**

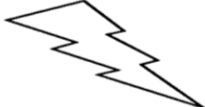








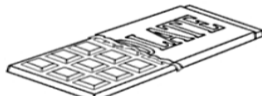





**Tarea:**

Imprimir o dibujar la actividad, trabaja en tu cuaderno en el apartado de tareas. Favor de escribir fecha y nombre en cada tarea.

1. Pronuncia los nombres de cada imagen con tu mami y encierra los que tengan la **Y** en su nombre.

**Y Y**

**Encierra los dibujos que tengan y en su nombre**

**Video sugerido:**

- Palabras con Y-y: [https://youtu.be/qelc8Se\\_h2k?si=LxTGRUu0pC9MzK14](https://youtu.be/qelc8Se_h2k?si=LxTGRUu0pC9MzK14)

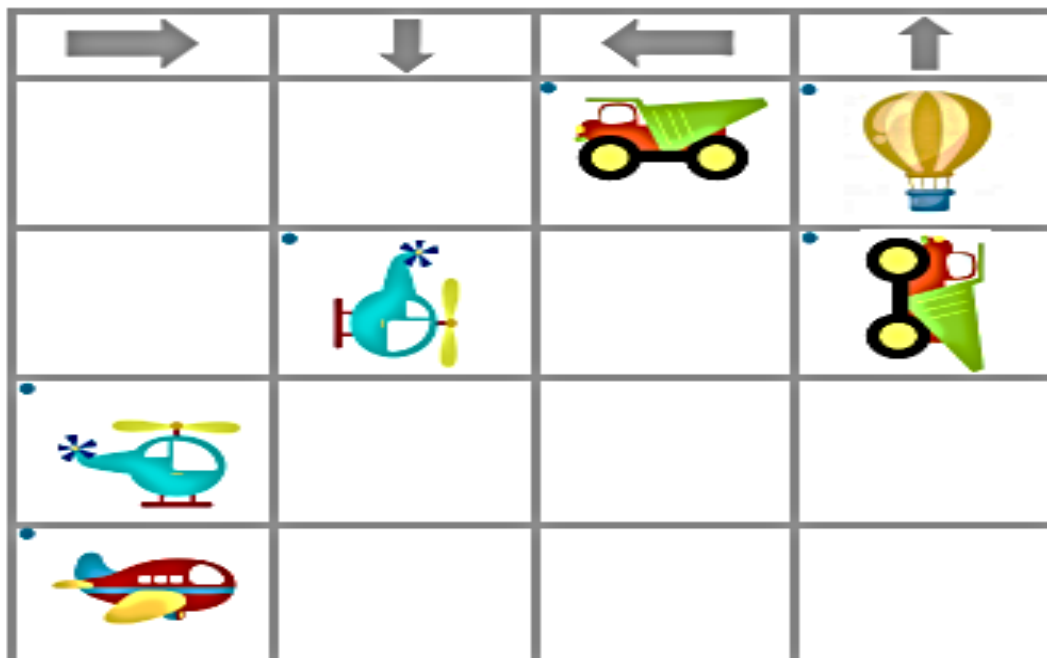
## Matemáticas

### Miércoles 13 marzo de 2024

**Tarea:**

Imprimir o dibujar la actividad, trabaja en tu cuaderno en el apartado de tareas. Favor de escribir fecha y nombre en cada tarea.

Recorta y pega según la dirección indicada, fíjate en el círculo azul.



**Video sugerido:**


- Canción a la izquierda a la derecha:  
[https://youtu.be/zxbmHsNdpkM?si=UuuhmqRA5e\\_50Nc-](https://youtu.be/zxbmHsNdpkM?si=UuuhmqRA5e_50Nc-)

Tuesday March 12th, 2024

Homework


Print or draw on your English notebook, in the homework section, the following picture, count and circle the correct number (imprime o dibuja en tu cuaderno de inglés, en el apartado de tareas, la siguiente imagen, cuenta y circula el número correcto).


## Homework - Counting



31 30 33


36 38 37





32 30 35

40 39 34



**Additional Resource:**

- Song: "Numbers 1 to 40" - [https://www.youtube.com/watch?v=vyU7s\\_QOJyY](https://www.youtube.com/watch?v=vyU7s_QOJyY)

Thursday March 14th, 2024


### Homework

Print or draw on your English notebook, in the homework section, the following picture and follow the instructions (imprime o dibuja en tu cuaderno de inglés, en el apartado de tareas, la siguiente imagen y sigue las indicaciones).

## Homework - Letter e




Color the letters and the picture.

Ee



elephant

Color the images that start with the letter E.



Color the circles with the letter E or e.

Z

E

d

e

F

c

#### Additional Resource:

- Song: "Letter e" - <https://www.youtube.com/watch?v=beaUUPPUT2Y>

**Tarea Artes  
Preescolar  
14 de marzo 2024**

**Tarea:**

Recorta figuras geométricas:

- 3 círculos
- 3 cuadrados
- 3 rectángulos
- 3 triángulos

Pueden ser de diferentes tamaños, pero de tal forma que todas juntas quepan en una hoja tamaño carta. Pueden ser de papel de colores, de hoja blanca, de folletos o de revistas.

Estás figuras las deberás traer para la clase del 11 de Abril.