







Español  
Lunes 4 de marzo de 2024

**Tarea:**

Imprimir o dibujar la actividad, trabaja en tu cuaderno en el apartado de tareas. Favor de escribir fecha y nombre en cada tarea.

Escribe la silaba que hace falta para completar la palabra y colorea.

**L - l**

 __piz	 __bro	 __ón
 __pa	 __bo	 __ntes

**M - m**

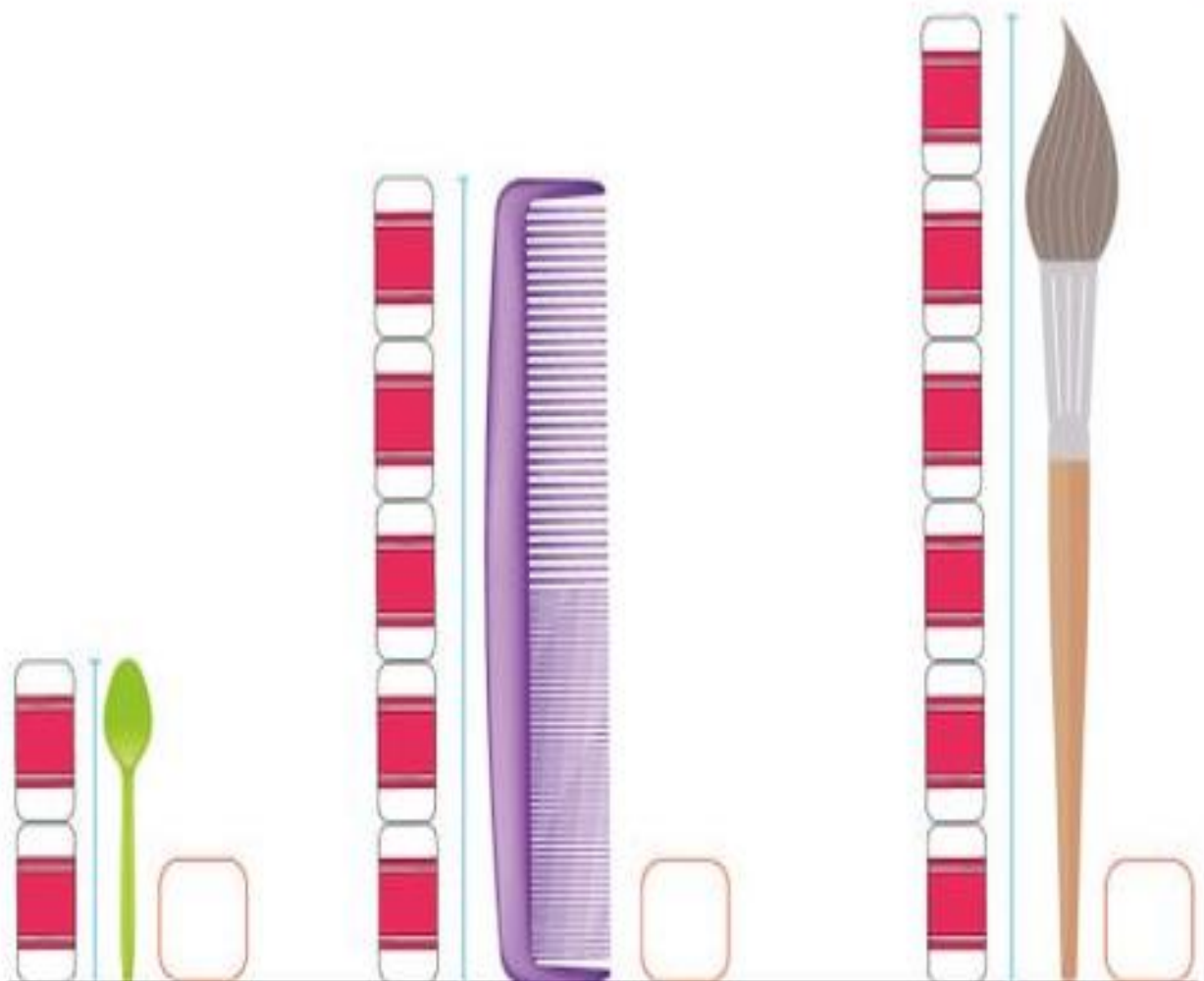
 __sa	 __má	 __neda
 __rciélago	 __no	 __el

**Matemáticas**  
**Lunes 4 de marzo de 2024**

**Tarea:**

Imprimir o dibujar la actividad, trabaja en tu cuaderno en el apartado de tareas. Favor de escribir fecha y nombre en cada tarea.

Anota en el cuadro ¿Cuántos borradores miden de alto cada objeto?



Español  
Miércoles 6 de marzo de 2024

**Tarea:**

Imprimir o dibujar la actividad, trabaja en tu cuaderno en el apartado de tareas. Favor de escribir fecha y nombre en cada tarea.

Escribe la sílaba con la que inicia cada imagen con la consonante S.

**sa - se - si - so - su**

 __bre	 __lero	 __eño
 __cadora	 __reha	 __hajero

**Matemáticas**  
**Miércoles 28 de febrero de 2024**


**Tarea:**

Imprimir o dibujar la actividad, trabaja en tu cuaderno en el apartado de tareas. Favor de escribir fecha y nombre en cada tarea.


Con apoyo de tus papas resuelve los siguientes problemas razonados, colorea las imágenes.

**Resuelve:**

Carlitos está feliz porque su papá le regaló 3 caramelos,



y su mamá le compró 5 más



¿Cuántos caramelos tiene ahora?

$$\square + \square = \square$$


Resuelve:



El pastelero horneó 2 pasteles de frutilla



y luego preparó 7 más de chocolate



¿Cuántos pasteles cocinó en total?

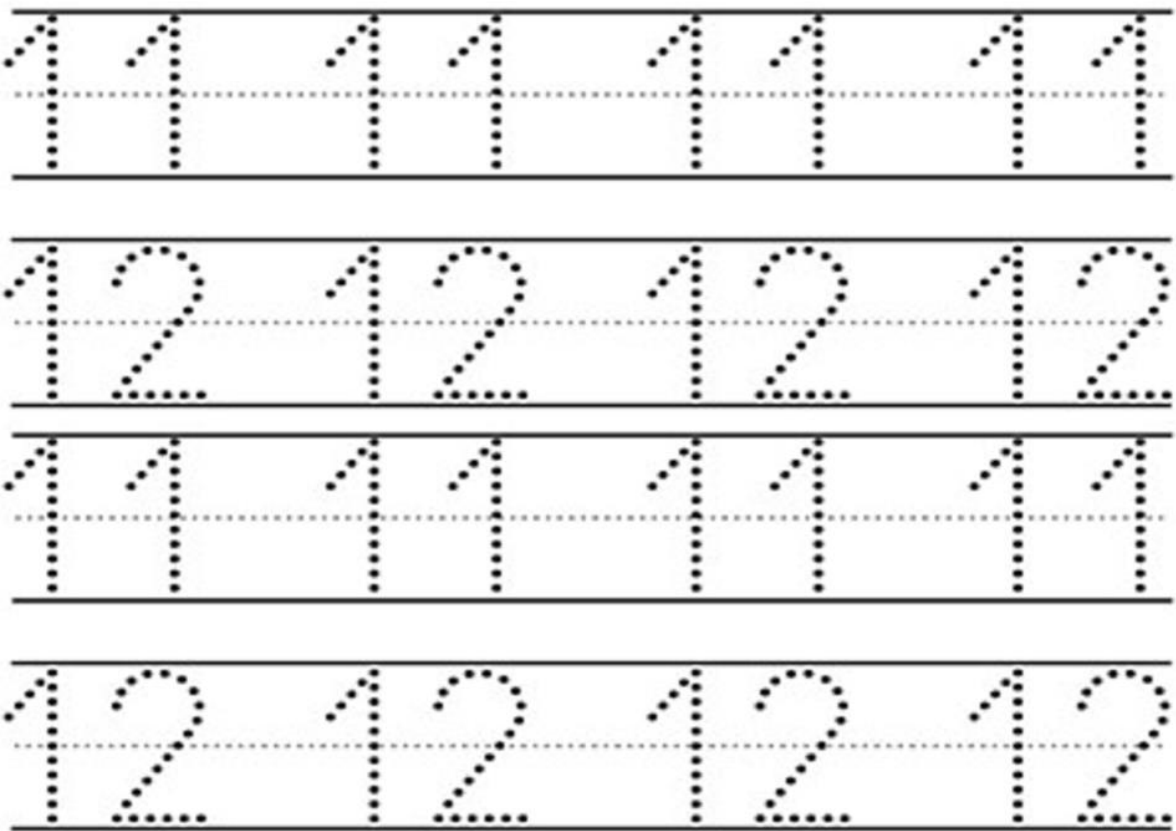
$$\square + \square = \square$$

Tuesday March 5th, 2024

**Homework**

Print or draw on your English notebook in the homework section the following picture, trace the numbers eleven and twelve with pencil (imprime o dibuja en tu cuaderno de inglés en el apartado de tareas la siguiente imagen; traza los numeros once y doce con lápiz).

**Tracing Eleven and Twelve**



The image shows a tracing practice sheet for the numbers 11 and 12. It is divided into four horizontal rows, each with a solid top line, a dashed middle line, and a solid bottom line. The first row contains five pairs of the number 11, each formed by dotted lines. The second row contains five pairs of the number 12, each formed by dotted lines. The third row contains five pairs of the number 11, each formed by dotted lines. The fourth row contains five pairs of the number 12, each formed by dotted lines.

**Additional Resource:**

- Song - Numbers 1-20: <https://www.youtube.com/watch?v=D0Aiq682yrA>

Thursday March 7th, 2024

**Homework**

Print or draw on your English notebook, in the homework section, the following picture. Color the community helpers (imprime o dibuja en tu cuaderno de inglés, en el apartado de tareas, la siguiente imagen. Colorea a los colaboradores de la comunidad).




**Additional Resource:**

- Occupations: <https://www.youtube.com/watch?v=r6Oxqyd5qUw>

**Tarea Artes  
Preescolar  
7 de marzo 2024**

**Tarea:**

Utilizando elementos de las artes plásticas del color y la forma pintaremos el siguiente dibujo siguiendo la forma de cada círculo, utilizando uno o varios colores en el mismo.



- Sube una imagen de tu trabajo terminado a la plataforma de arte.